

## Příloha č.1 Analýzy pocitu bezpečí 2021, 2022, 2023

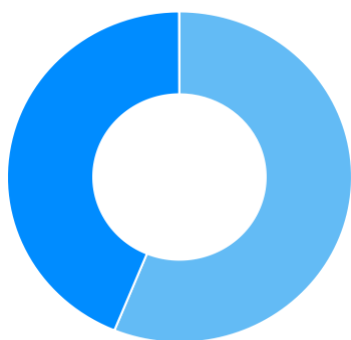
2021

Statistika respondentů


73	32	0	41	43,8%
Počet návštěv	Počet dokončených	Počet nedokončených	Pouze zobrazeno	Celková úspěšnost vyplnění dotazníku

● Zobrazeno(73) ● Dokončeno(32)

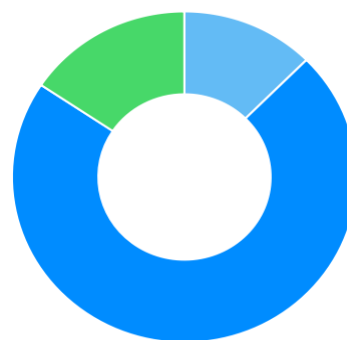
Celkem návštěv



Zdroje návštěv



Čas vyplňování dotazníku

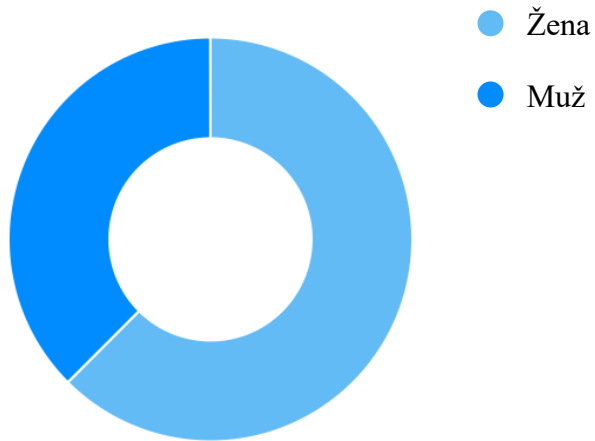


## 1. Pohlaví

32x zodpovězeno

0x nezodpovězeno

Výběr z možností



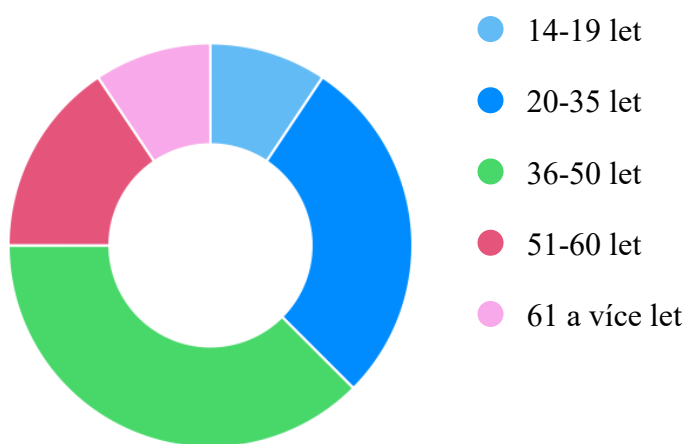
Odpověď	Responzí	Podíl
Žena	20	62,5%
Muž	12	37,5%

## 2. Věk

32x zodpovězeno

0x nezodpovězeno

Výběr z možností



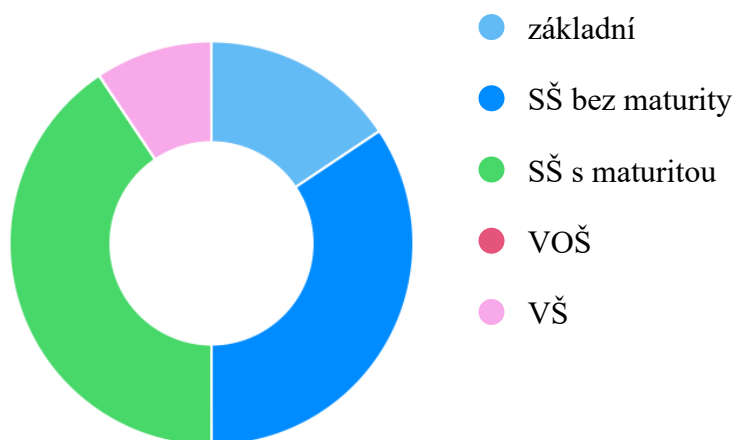
Odpověď	Responzí	Podíl
14-19 let	3	9,4%
20-35 let	9	28,1%
36-50 let	12	37,5%
51-60 let	5	15,6%
61 a více let	3	9,4%

### 3. Vzdělání (nejvyšší dosažené)

32x zodpovězeno

0x nezodpovězeno

Výběr z možností



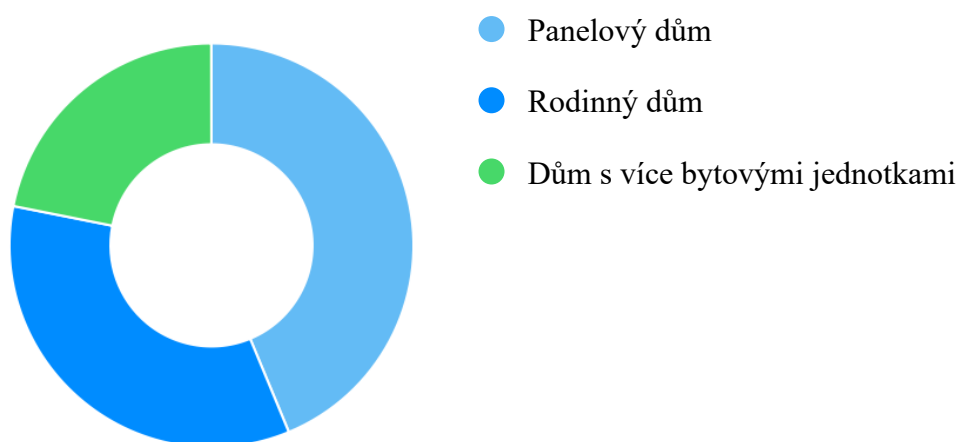
Odpověď	Responzí	Podíl
základní	5	15,6%
SŠ bez maturity	11	34,4%
SŠ s maturitou	13	40,6%
VOŠ	0	0,0%
VŠ	3	9,4%

#### 4. Způsob bydlení

32x zodpovězeno

0x nezodpovězeno

Výběr z možností



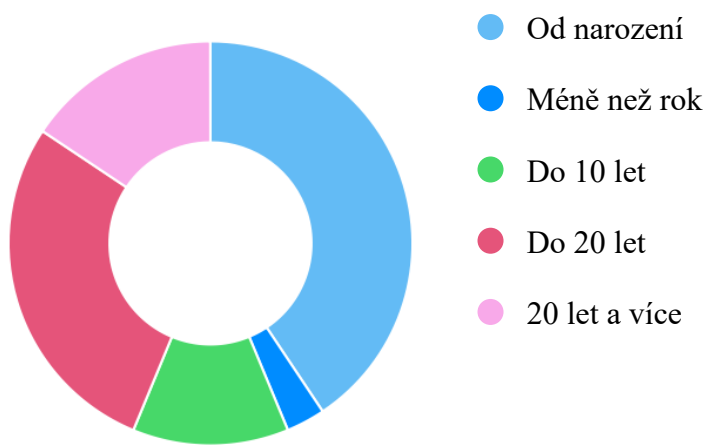
Odpověď	Responzí	Podíl
Panelový dům	14	43,8%
Rodinný dům	11	34,4%
Dům s více bytovými jednotkami	7	21,9%

## 5. Jak dlouho v obci žijete?

32x zodpovězeno

0x nezodpovězeno

Výběr z možností



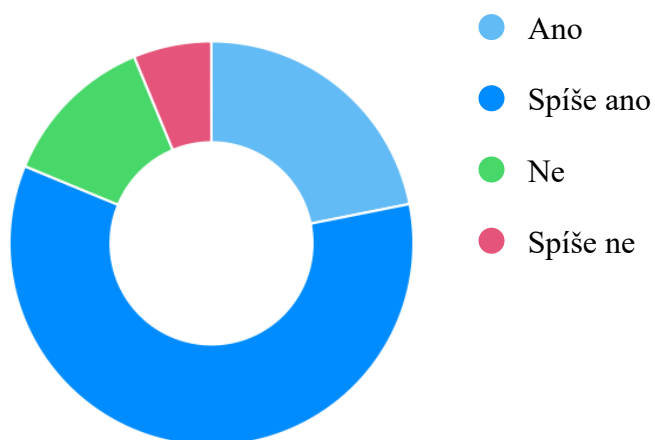
Odpověď	Responzí	Podíl
Od narození	13	40,6%
Méně než rok	1	3,1%
Do 10 let	4	12,5%
Do 20 let	9	28,1%
20 let a více	5	15,6%

## 6. Cítíte se v obci bezpečně?

32x zodpovězeno

0x nezodpovězeno

Výběr z možností



Odpověď	Responzí	Podíl
Ano	7	21,9%
Spíše ano	19	59,4%
Ne	4	12,5%
Spíše ne	2	6,3%

## 7. Jaká opatření jste přijali pro posílení Vaší osobní bezpečnosti?

32x zodpovězeno

0x nezodpovězeno

Výběr z možností, více možných



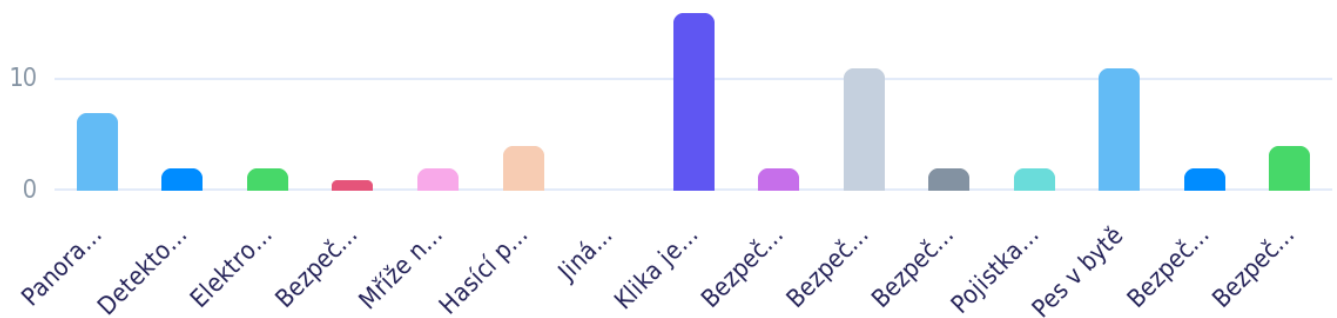
Odpověď	Responzí	Podíl
Vyhýbáte se večer a v noci nebezpečným místům	16	50,0%
Večer se necháváte doprovázet	3	9,4%
Naučili jste se způsob sebeobranu	2	6,3%
Nosíte u sebe slzný plyn nebo pepřový sprej	4	12,5%
Nosíte u sebe zbraň (nůž, obušek, pistole)	5	15,6%
Informujete se navzájem o místě pobytu a době návratu	11	34,4%
Znáte přibližně denní program svých blízkých	8	25,0%
Jiná...	2	6,3%

## 8. Jaká opatření jste přijali pro posílení bezpečnosti vašeho majetku?

32x zodpovězeno

0x nezodpovězeno

Výběr z možností, více možných



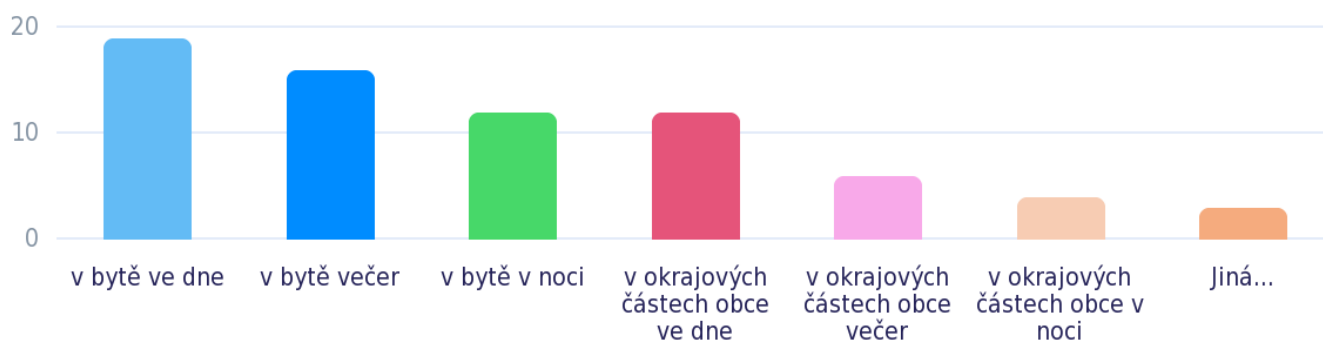
Odpověď	Responzí	Podíl
Panoramatické kukátko	7	21,9%
Klika jen na vnitřní straně dveří od bytu	16	50,0%
Bezpečnostní závora na dveřích bytu	2	6,3%
Bezpečnostní zámek	11	34,4%
Bezpečnostní řetízek	2	6,3%
Pojistka proti vysazení dveří	2	6,3%
Pes v bytě	11	34,4%
Bezpečnostní kliky na oknech	2	6,3%
Bezpečnostní dveře	4	12,5%
Detektor kouře	2	6,3%
Elektronický zabezpečovací systém	2	6,3%
Bezpečnostní folie na oknech	1	3,1%
Mříže na oknech	2	6,3%
Hasící přístroj	4	12,5%
Jiná...	0	0,0%

## 9. Cítíte se bezpečně (dle místa)

32x zodpovězeno

0x nezodpovězeno

Výběr z možností, více možných



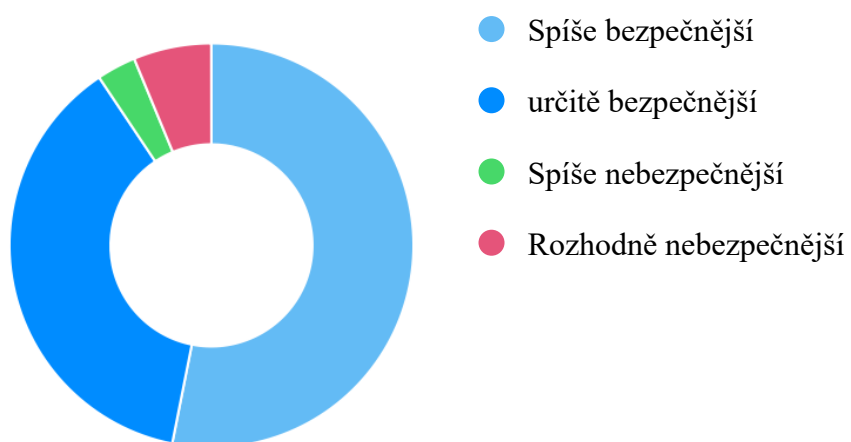
Odpověď	Responzí	Podíl
v bytě ve dne	19	59,4%
v bytě večer	16	50,0%
v bytě v noci	12	37,5%
v okrajových částech obce ve dne	12	37,5%
v okrajových částech obce večer	6	18,8%
v okrajových částech obce v noci	4	12,5%
Jiná...	3	9,4%

10. Domníváte se, že je obec Dvorce bezpečnější ve srovnání s jinými městy?

32x zodpovězeno

0x nezodpovězeno

Výběr z možností



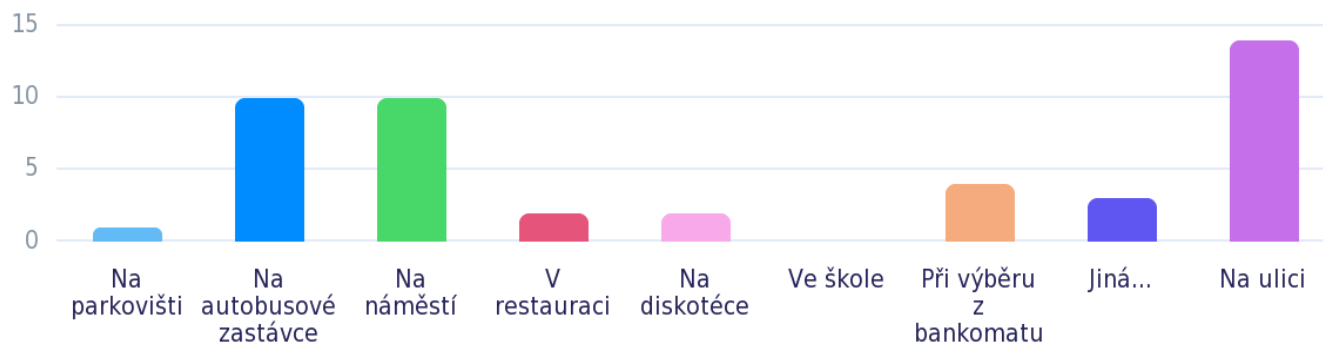
Odpověď	Responzí	Podíl
Spíše bezpečnější	17	53,1%
určitě bezpečnější	12	37,5%
Spíše nebezpečnější	1	3,1%
Rozhodně nebezpečnější	2	6,3%

## 11. Na kterém místě se cítíte nejvíce ohroženi?

32x zodpovězeno

0x nezodpovězeno

Výběr z možností, více možných



Odpověď	Responzí	Podíl
Na parkovišti	1	3,1%
Na autobusové zastávce	10	31,3%
Na náměstí	10	31,3%
V restauraci	2	6,3%
Na diskotéce	2	6,3%
Ve škole	0	0,0%
Při výběru z bankomatu	4	12,5%
Jiná...	3	9,4%
Na ulici	14	43,8%

12. Znáte ve vašem blízkém okolí někoho, kdo se stal obětí trestného činu/přestupku nebo pokusu o trestný čin/přestupek na území města?

32x zodpovězeno

0x nezodpovězeno

Výběr z možností, více možných



Odpověď	Responzí	Podíl
Ano, obětí trestného činu	15	46,9%
Ano, obětí přestupku	10	31,3%
Ne	12	37,5%

### 13. Jaká je vaše ochota osobně ovlivnit bezpečnostní situaci v obci?

32x zodpovězeno

0x nezodpovězeno

Výběr z možností, více možných



Odpověď	Responzí	Podíl
Zareaguji na nevhodné chování upozorněním dotyčné osoby	19	59,4%
Budu svědčit v případě, že k tomu budu vyzván/a	16	50,0%
Sám/a se přihlásím policii se svým, svědectvím	13	40,6%
Zavolám anonymně na policii	5	15,6%
Nebudu si toho všímat	2	6,3%
Jiná...	0	0,0%

#### 14. Jakými zločiny se cítíte být nejvíce ohroženi?

32x zodpovězeno

0x nezodpovězeno

Výběr z možností, více možných



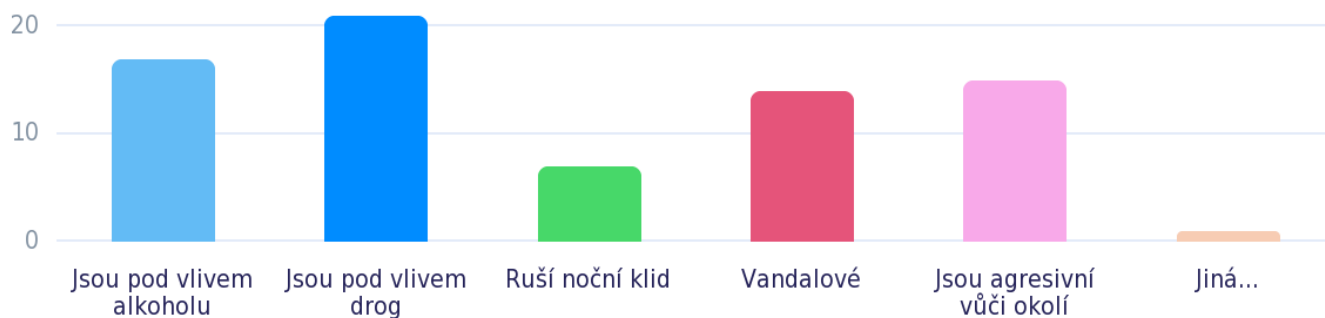
Odpověď	Responzí	Podíl
Krádeže kol	6	18,8%
Vykradení automobilu	13	40,6%
Kapesní krádeže	2	6,3%
Oloupení na ulici	7	21,9%
Výtržnictví	21	65,6%
Vykradení sklepa	12	37,5%
krádeže aut	7	21,9%
Bytové krádeže	4	12,5%
Volně pobíhající psi	15	46,9%
Ublížení na zdraví	12	37,5%
Loupež	3	9,4%
vandalismus	17	53,1%
Pomluva	9	28,1%
Výroba a distribuce drog	11	34,4%
Znásilnění	6	18,8%
Vražda	7	21,9%
Vydírání	6	18,8%
Jiná...	1	3,1%

15. Které osoby vnímáte jako ty, které nejvíc ohrožují bezpečnost v obci?

32x zodpovězeno

0x nezodpovězeno

Výběr z možností, více možných



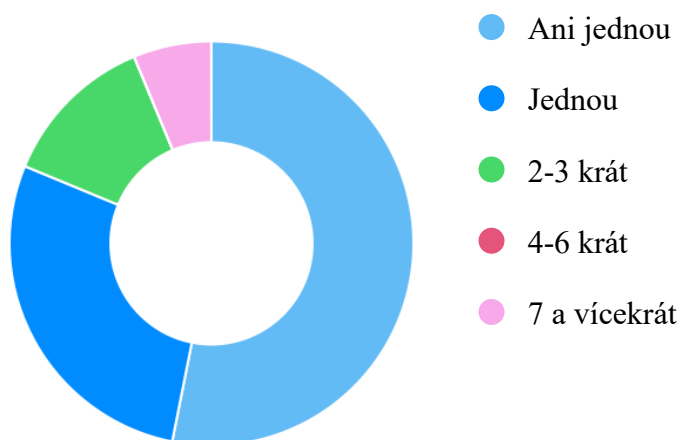
Odpověď	Responzí	Podíl
Jsou pod vlivem alkoholu	17	53,1%
Jsou pod vlivem drog	21	65,6%
Ruší noční klid	7	21,9%
Vandalové	14	43,8%
Jsou agresivní vůči okolí	15	46,9%
Jiná...	1	3,1%

## 16. Kolikrát jste v posledním roce přišel/přišla do kontaktu s policisty?

32x zodpovězeno

0x nezodpovězeno

Výběr z možností



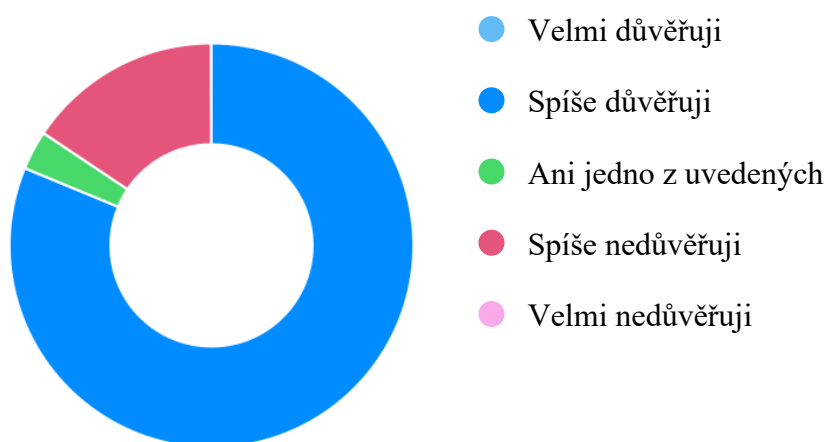
Odpověď	Responzí	Podíl
Ani jednou	17	53,1%
Jednou	9	28,1%
2-3 krát	4	12,5%
4-6 krát	0	0,0%
7 a vícekrát	2	6,3%

## 17. Jak důvěřujete Policii ČR?

32x zodpovězeno

0x nezodpovězeno

Výběr z možností



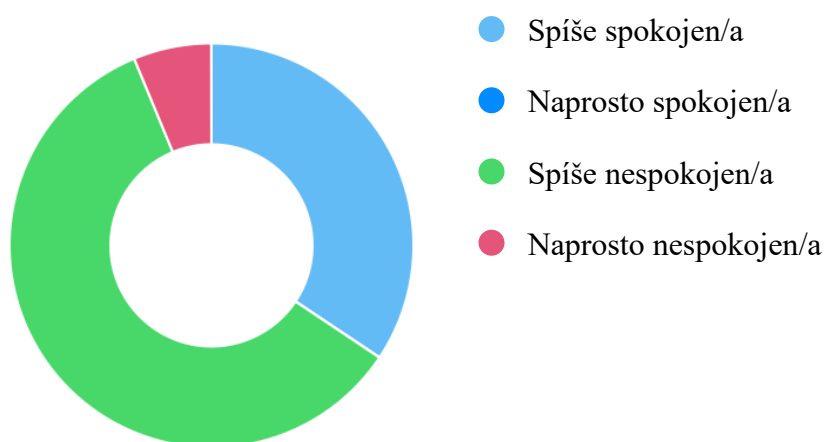
Odpověď	Responzí	Podíl
Velmi důvěřuji	0	0,0%
Spíše důvěřuji	26	81,3%
Ani jedno z uvedených	1	3,1%
Spíše nedůvěřuji	5	15,6%
Velmi nedůvěřuji	0	0,0%

18. Jak jste spokojen/a s tím, jak se Policie ČR stará o bezpečnost občanů v místě Vašeho bydliště?

32x zodpovězeno

0x nezodpovězeno

Výběr z možností



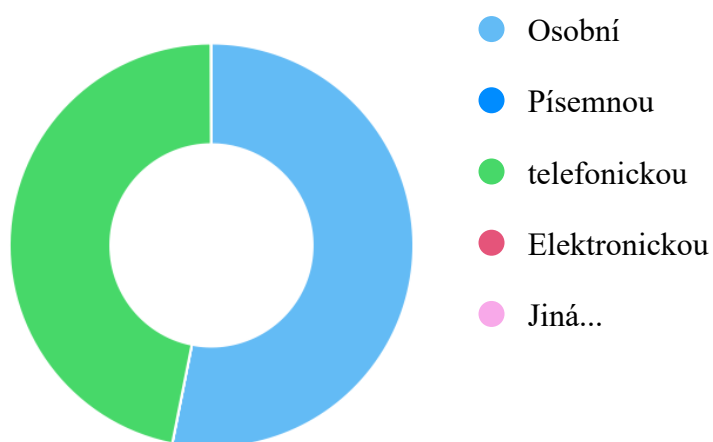
Odpověď	Responzí	Podíl
Spíše spokojen/a	11	34,4%
Naprosto spokojen/a	0	0,0%
Spíše nespokojen/a	19	59,4%
Naprosto nespokojen/a	2	6,3%

## 19. Jakou formu komunikace volíte s policií ČR?

32x zodpovězeno

0x nezodpovězeno

Výběr z možností



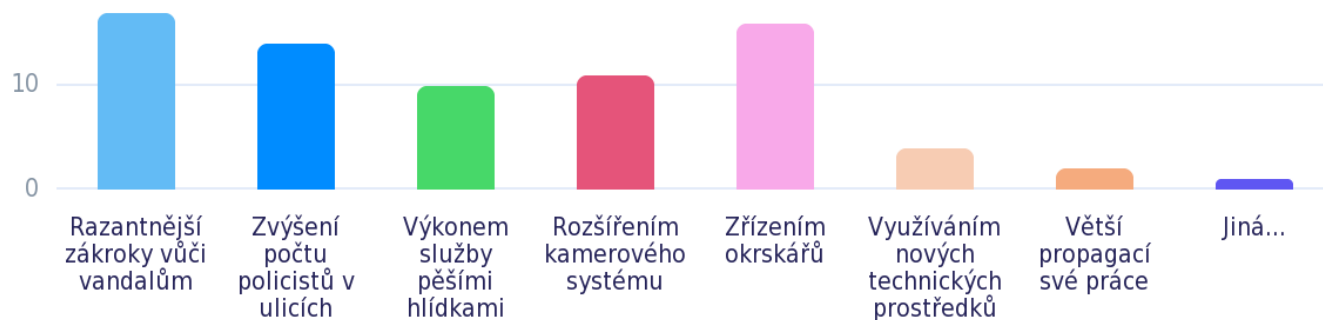
Odpověď	Responzí	Podíl
Osobní	17	53,1%
Písemnou	0	0,0%
telefonickou	15	46,9%
Elektronickou	0	0,0%
Jiná...	0	0,0%

20. Čím by podle vašeho názoru mohla Policie ČR zvýšit svůj vliv při ochraně bezpečnosti občanů?

32x zodpovězeno

0x nezodpovězeno

Výběr z možností, více možných



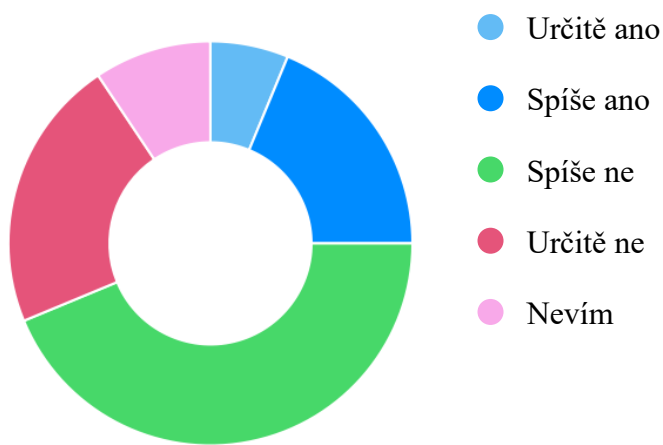
Odpověď	Responzí	Podíl
Razantnější zákroky vůči vandalům	17	53,1%
Zvýšení počtu policistů v ulicích	14	43,8%
Výkonem služby pěšími hlídkami	10	31,3%
Rozšířením kamerového systému	11	34,4%
Zřízením okrskářů	16	50,0%
Využíváním nových technických prostředků	4	12,5%
Větší propagací své práce	2	6,3%
Jiná...	1	3,1%

## 21. Myslíte si, že obec Dvorce nabízí dostatek příležitostí pro aktivní trávení volného času?

32x zodpovězeno

0x nezodpovězeno

Výběr z možností



Odpověď	Responzí	Podíl
Určitě ano	2	6,3%
Spíše ano	6	18,8%
Spíše ne	14	43,8%
Určitě ne	7	21,9%
Nevím	3	9,4%

## 22. Čím by se měla zabývat prevence kriminality?

32x zodpovězeno

0x nezodpovězeno

Výběr z možností, více možných



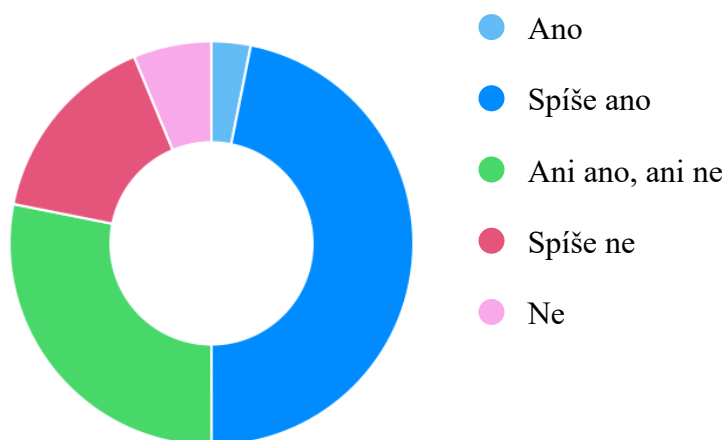
Odpověď	Responzí	Podíl
Krádežemi a vykrádáním automobilů	6	18,8%
krádežemi v bytech a domech	5	15,6%
Partami, vandalismem	24	75,0%
Nedodržováním dopravních předpisů	8	25,0%
problémem drog	24	75,0%
pouličními krádežemi	7	21,9%
Nočním klidem	13	40,6%
Děťmi na ulicích	13	40,6%
Nepořádkem na ulicích	18	56,3%
Záškoláctvím dětí	13	40,6%
Jiná...	0	0,0%

### 23. Myslíte si, že obec je bezpečná pro děti?

32x zodpovězeno

0x nezodpovězeno

Výběr z možností



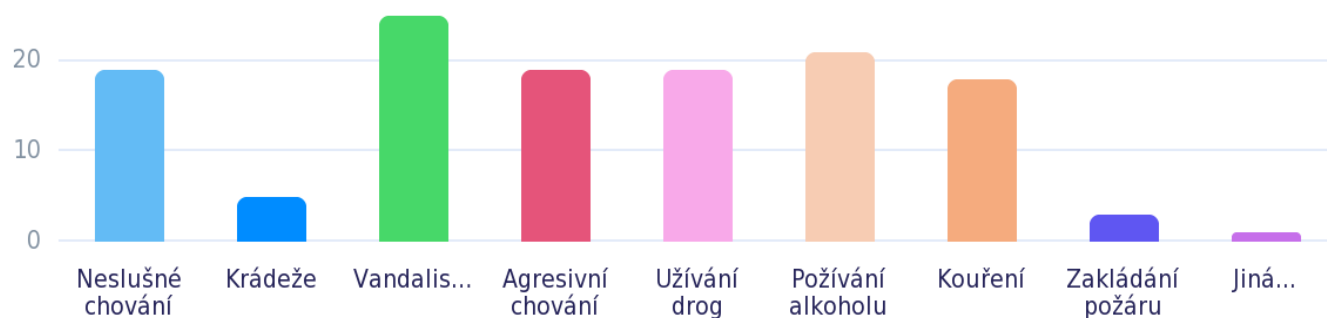
Odpověď	Responzí	Podíl
Ano	1	3,1%
Spíše ano	15	46,9%
Ani ano, ani ne	9	28,1%
Spíše ne	5	15,6%
Ne	2	6,3%

## 24. Čím si myslíte, že jsou v obci ohroženy děti a mládež?

32x zodpovězeno

0x nezodpovězeno

Výběr z možností, více možných



Odpověď	Responzí	Podíl
Neslušné chování	19	59,4%
Krádeže	5	15,6%
Vandalismus	25	78,1%
Agresivní chování	19	59,4%
Užívání drog	19	59,4%
Požívání alkoholu	21	65,6%
Kouření	18	56,3%
Zakládání požáru	3	9,4%
Jiná...	1	3,1%

## 25. Čím si myslíte, že jsou v obci nejvíce ohroženi senioři?

32x zodpovězeno

0x nezodpovězeno

Výběr z možností, více možných



Odpověď	Responzí	Podíl
Neslušné chování	20	62,5%
Schválnosti	16	50,0%
Snaha vylákat peníze	15	46,9%
Podomní prodejci	13	40,6%
Krádeže	6	18,8%
Agresivita	14	43,8%
Jiná...	3	9,4%

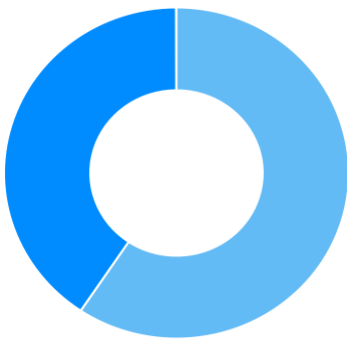
2022

Statistika respondentů

64	26	0	38	40,6%
Počet návštěv	Počet dokončených	Počet nedokončených	Pouze zobrazeno	Celková úspěšnost vyplnění dotazníku

● Zobrazeno(64) ● Dokončeno(26)

Celkem návštěv




● Pouze zobrazeno (59,4%)

● Dokončeno (40,6%)

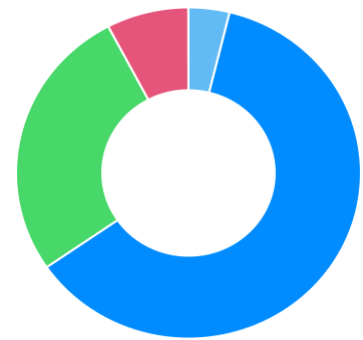
● Nedokončeno (0,0%)

Zdroje návštěv



● Přímý odkaz (100,0%)

Čas vyplňování dotazníku



● 2-5 min. (3,8%)

● 5-10 min. (61,5%)

● 10-30 min. (26,9%)

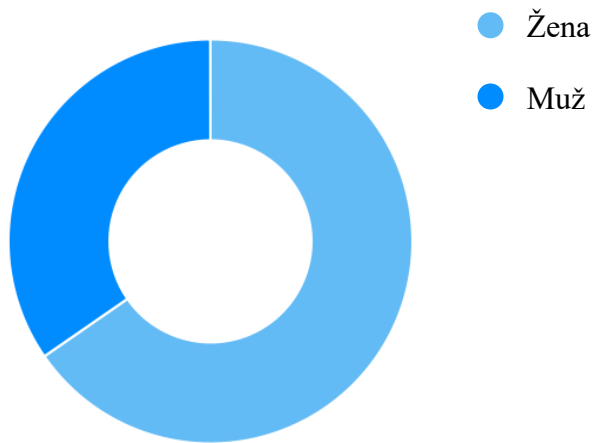
● >60 min. (7,7%)

## 1. Pohlaví

26x zodpovězeno

0x nezodpovězeno

Výběr z možností



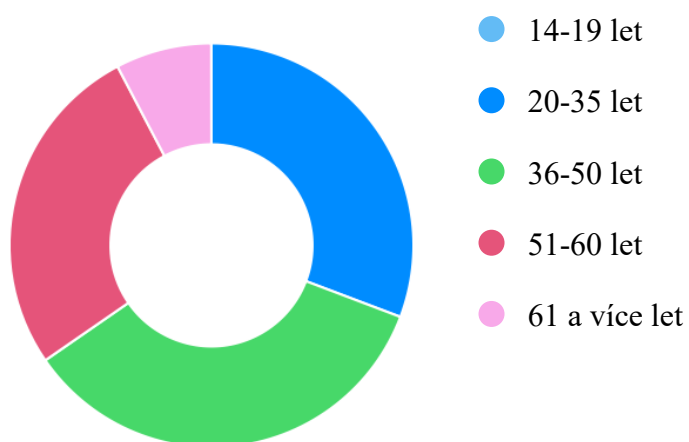
Odpověď	Responzí	Podíl
Žena	17	65,4%
Muž	9	34,6%

## 2. Věk

26x zodpovězeno

0x nezodpovězeno

Výběr z možností



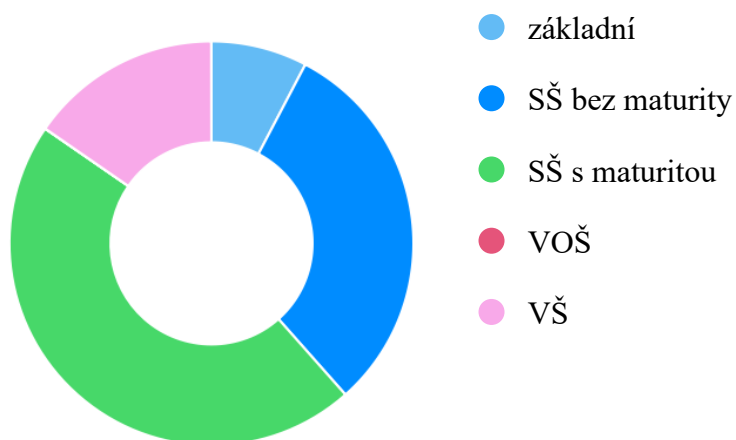
Odpověď	Responzí	Podíl
14-19 let	0	0,0%
20-35 let	8	30,8%
36-50 let	9	34,6%
51-60 let	7	26,9%
61 a více let	2	7,7%

### 3. Vzdělání (nejvyšší dosažené)

26x zodpovězeno

0x nezodpovězeno

Výběr z možností



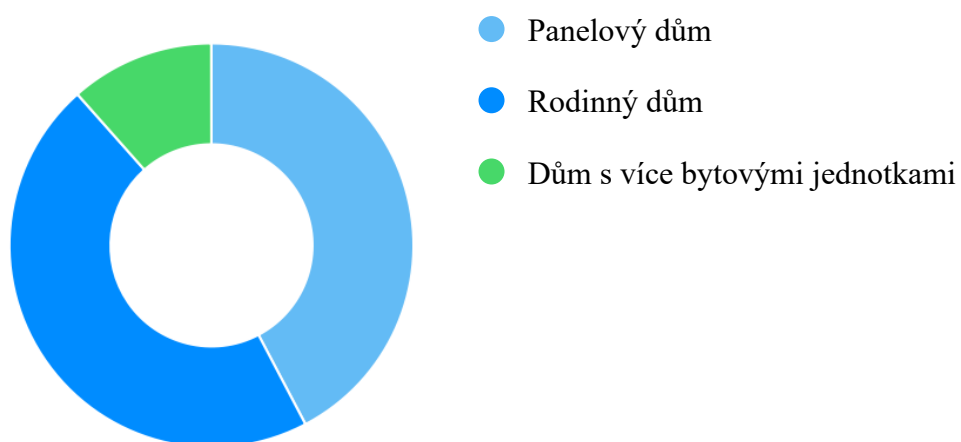
Odpověď	Responzí	Podíl
základní	2	7,7%
SŠ bez maturity	8	30,8%
SŠ s maturitou	12	46,2%
VOŠ	0	0,0%
VŠ	4	15,4%

#### 4. Způsob bydlení

26x zodpovězeno

0x nezodpovězeno

Výběr z možností



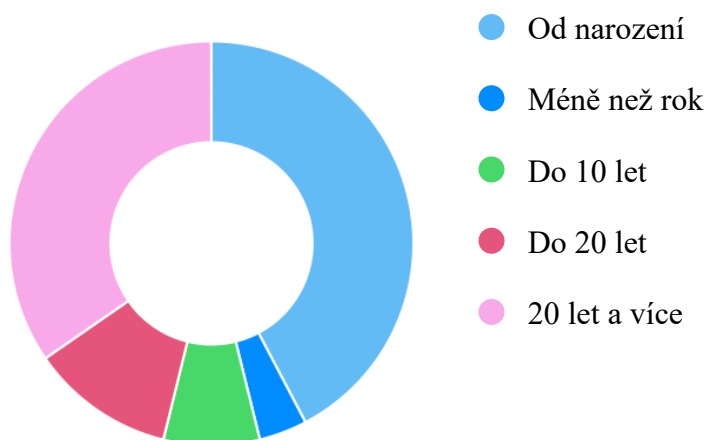
Odpověď	Responzí	Podíl
Panelový dům	11	42,3%
Rodinný dům	12	46,2%
Dům s více bytovými jednotkami	3	11,5%

## 5. Jak dlouho v obci žijete?

26x zodpovězeno

0x nezodpovězeno

Výběr z možností



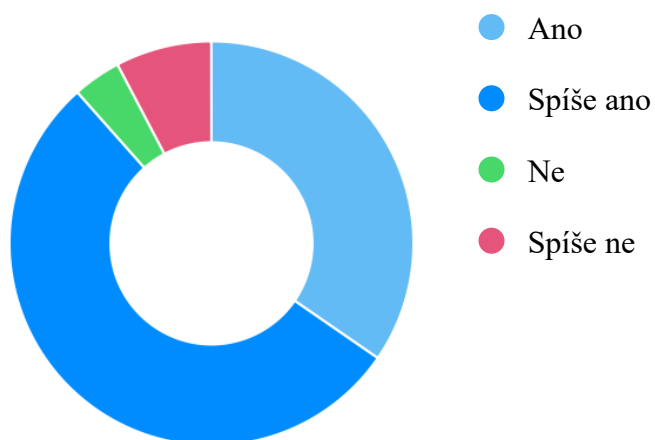
Odpověď	Responzí	Podíl
Od narození	11	42,3%
Méně než rok	1	3,8%
Do 10 let	2	7,7%
Do 20 let	3	11,5%
20 let a více	9	34,6%

## 6. Cítíte se v obci bezpečně?

26x zodpovězeno

0x nezodpovězeno

Výběr z možností



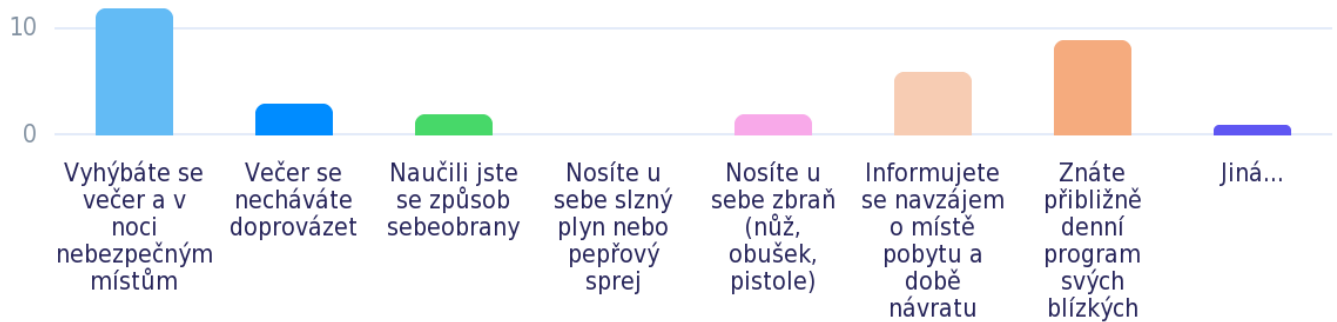
Odpověď	Responzí	Podíl
Ano	9	34,6%
Spíše ano	14	53,8%
Ne	1	3,8%
Spíše ne	2	7,7%

## 7. Jaká opatření jste přijali pro posílení Vaší osobní bezpečnosti?

26x zodpovězeno

0x nezodpovězeno

Výběr z možností, více možných



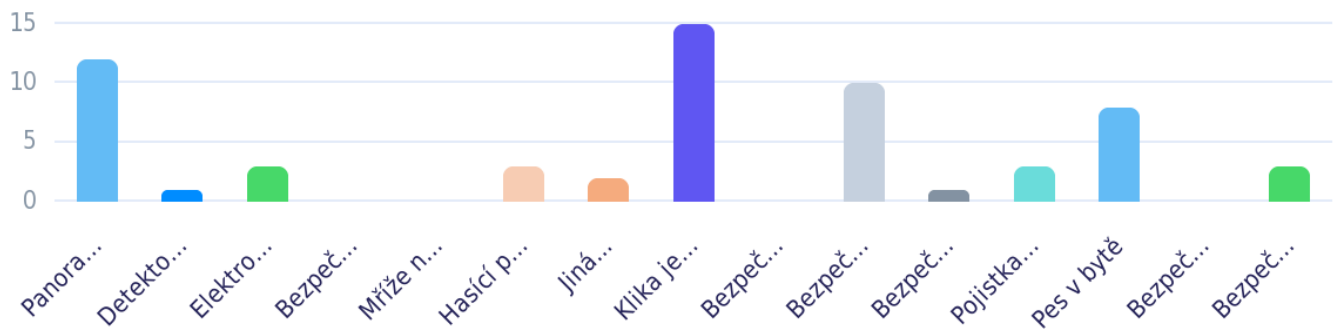
Odpověď	Responzí	Podíl
Vyhýbáte se večer a v noci nebezpečným místům	12	46,2%
Večer se necháváte doprovázet	3	11,5%
Naučili jste se způsob sebeobranu	2	7,7%
Nosíte u sebe slzný plyn nebo pepřový sprej	0	0,0%
Nosíte u sebe zbraň (nůž, obušek, pistole)	2	7,7%
Informujete se navzájem o místě pobytu a době návratu	6	23,1%
Znáte přibližně denní program svých blízkých	9	34,6%
Jiná...	1	3,8%

## 8. Jaká opatření jste přijali pro posílení bezpečnosti vašeho majetku?

26x zodpovězeno

0x nezodpovězeno

Výběr z možností, více možných



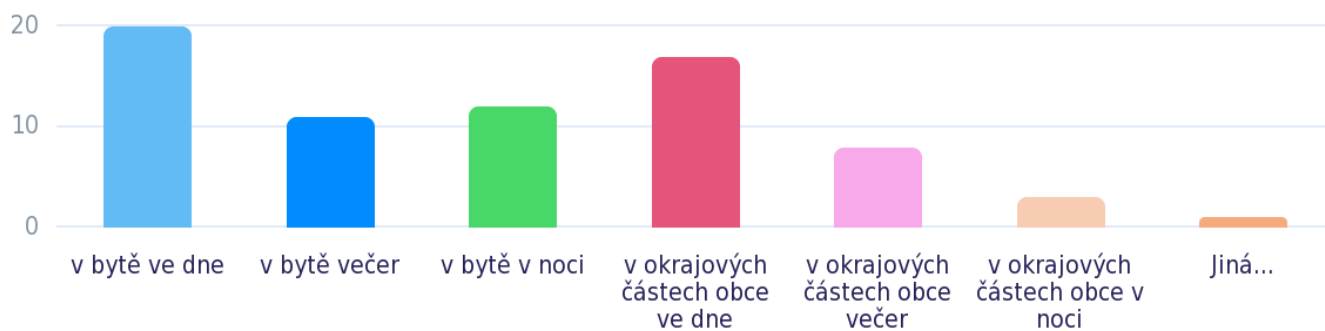
Odpoověď	Responzí	Podíl
Panoramatické kukátko	12	46,2%
Klika jen na vnitřní straně dveří od bytu	15	57,7%
Bezpečnostní závara na dveřích bytu	0	0,0%
Bezpečnostní zámek	10	38,5%
Bezpečnostní řetízek	1	3,8%
Pojistka proti vysazení dveří	3	11,5%
Pes v bytě	8	30,8%
Bezpečnostní kliky na oknech	0	0,0%
Bezpečnostní dveře	3	11,5%
Detektor kouře	1	3,8%
Elektronický zabezpečovací systém	3	11,5%
Bezpečnostní fólie na oknech	0	0,0%
Mříže na oknech	0	0,0%
Hasící přístroj	3	11,5%
Jiná...	2	7,7%

## 9. Cítíte se bezpečně (dle místa)

26x zodpovězeno

0x nezodpovězeno

Výběr z možností, více možných



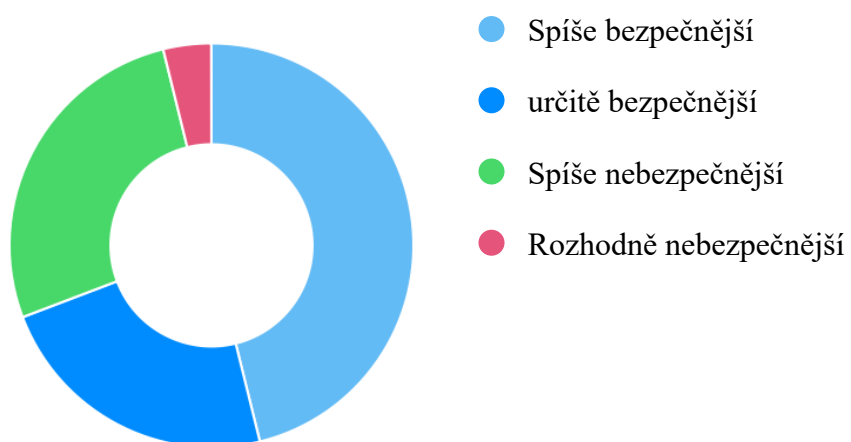
Odpověď	Responzí	Podíl
v bytě ve dne	20	76,9%
v bytě večer	11	42,3%
v bytě v noci	12	46,2%
v okrajových částech obce ve dne	17	65,4%
v okrajových částech obce večer	8	30,8%
v okrajových částech obce v noci	3	11,5%
Jiná...	1	3,8%

## 10. Domníváte se, že je obec Dvorce bezpečnější ve srovnání s jinými městy?

26x zodpovězeno

0x nezodpovězeno

Výběr z možností




Odpověď	Responzí	Podíl
Spíše bezpečnější	12	46,2%
určitě bezpečnější	6	23,1%
Spíše nebezpečnější	7	26,9%
Rozhodně nebezpečnější	1	3,8%

## 11. Na kterém místě se cítíte nejvíce ohroženi?

26x zodpovězeno

0x nezodpovězeno

Výběr z možností, více možných



Odpověď	Responzí	Podíl
Na parkovišti	1	3,8%
Na autobusové zastávce	4	15,4%
Na náměstí	11	42,3%
V restauraci	1	3,8%
Na diskotéce	0	0,0%
Ve škole	0	0,0%
Při výběru z bankomatu	4	15,4%
Jiná...	3	11,5%
Na ulici	10	38,5%

12. Znáte ve vašem blízkém okolí někoho, kdo se stal obětí trestného činu/přestupku nebo pokusu o trestný čin/přestupek na území města?

26x zodpovězeno

0x nezodpovězeno

Výběr z možností, více možných



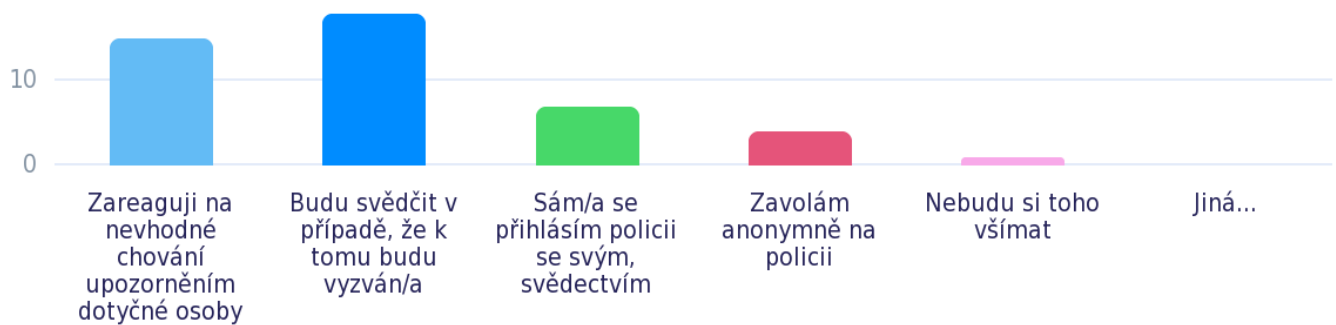
Odpověď	Responzí	Podíl
Ano, obětí trestného činu	16	61,5%
Ano, obětí přestupku	11	42,3%
Ne	6	23,1%

### 13. Jaká je vaše ochota osobně ovlivnit bezpečnostní situaci v obci?

26x zodpovězeno

0x nezodpovězeno

Výběr z možností, více možných



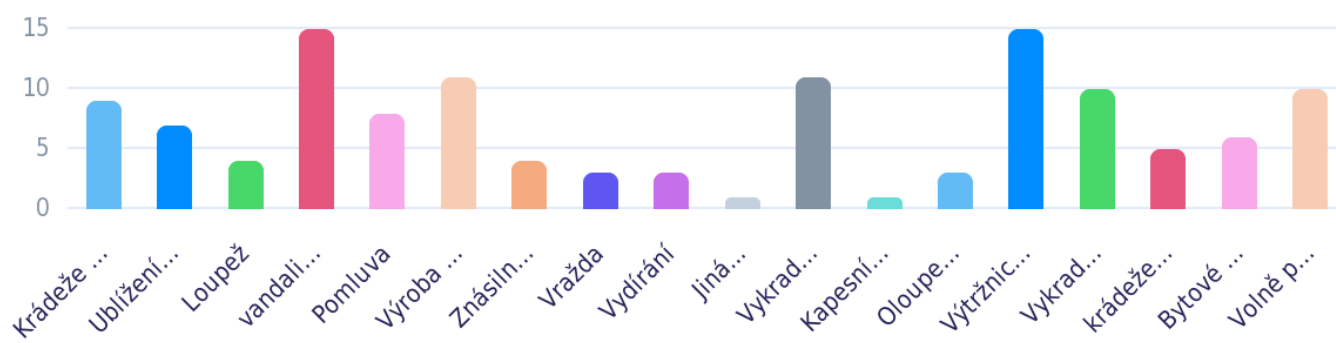
Odpověď	Responzí	Podíl
Zareaguji na nevhodné chování upozorněním dotyčné osoby	15	57,7%
Budu svědčit v případě, že k tomu budu vyzván/a	18	69,2%
Sám/a se přihlásím policii se svým, svědectvím	7	26,9%
Zavolám anonymně na policii	4	15,4%
Nebudu si toho všímat	1	3,8%
Jiná...	0	0,0%

#### 14. Jakými zločiny se cítíte být nejvíce ohroženi?

26x zodpovězeno

0x nezodpovězeno

Výběr z možností, více možných



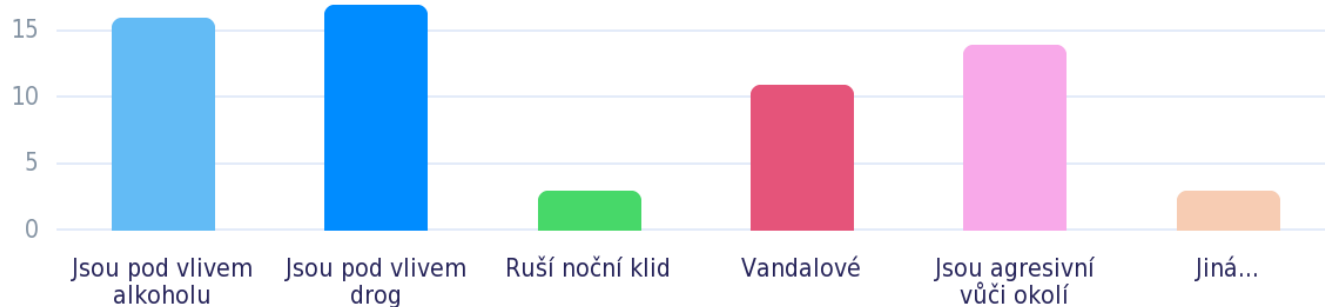
Odpověď	Responzí	Podíl
Krádeže kol	9	34,6%
Vykradení automobilu	11	42,3%
Kapesní krádeže	1	3,8%
Oloupení na ulici	3	11,5%
Výtržnictví	15	57,7%
Vykradení sklepa	10	38,5%
krádeže aut	5	19,2%
Bytové krádeže	6	23,1%
Volně pobíhající psi	10	38,5%
Ublížení na zdraví	7	26,9%
Loupež	4	15,4%
vandalismus	15	57,7%
Pomluva	8	30,8%
Výroba a distribuce drog	11	42,3%
Znásilnění	4	15,4%
Vražda	3	11,5%
Vydírání	3	11,5%
Jiná...	1	3,8%

15. Které osoby vnímáte jako ty, které nejvíc ohrožují bezpečnost v obci?

26x zodpovězeno

0x nezodpovězeno

Výběr z možností, více možných



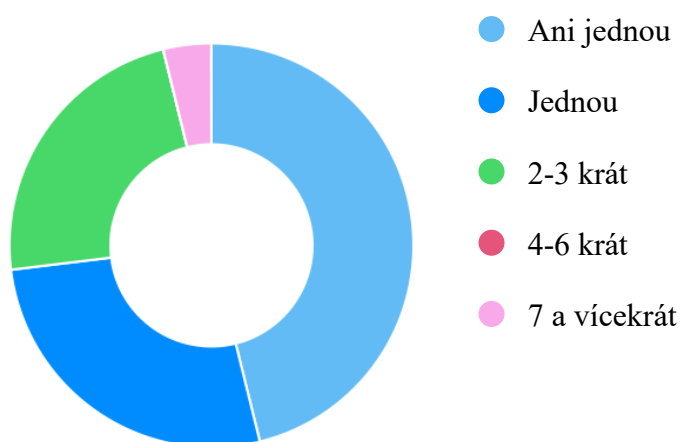
Odpověď	Responzí	Podíl
Jsou pod vlivem alkoholu	16	61,5%
Jsou pod vlivem drog	17	65,4%
Ruší noční klid	3	11,5%
Vandalové	11	42,3%
Jsou agresivní vůči okolí	14	53,8%
Jiná...	3	11,5%

## 16. Kolikrát jste v posledním roce přišel/přišla do kontaktu s policisty?

26x zodpovězeno

0x nezodpovězeno

Výběr z možností



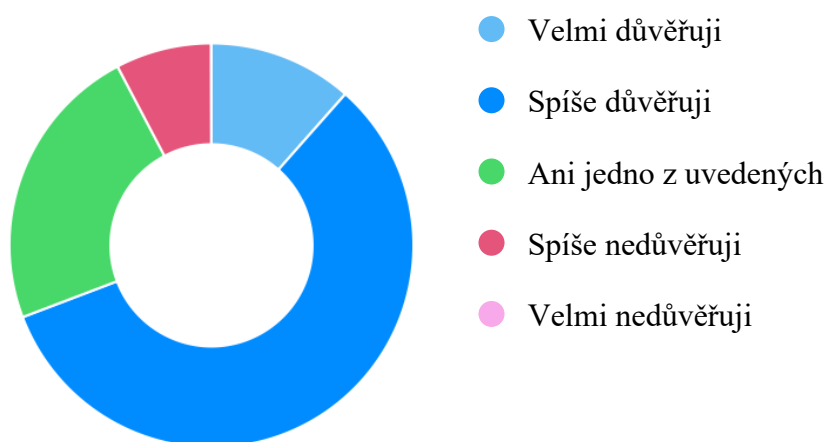
Odpověď	Responzí	Podíl
Ani jednou	12	46,2%
Jednou	7	26,9%
2-3 krát	6	23,1%
4-6 krát	0	0,0%
7 a vícekrát	1	3,8%

## 17. Jak důvěřujete Policii ČR?

26x zodpovězeno

0x nezodpovězeno

Výběr z možností



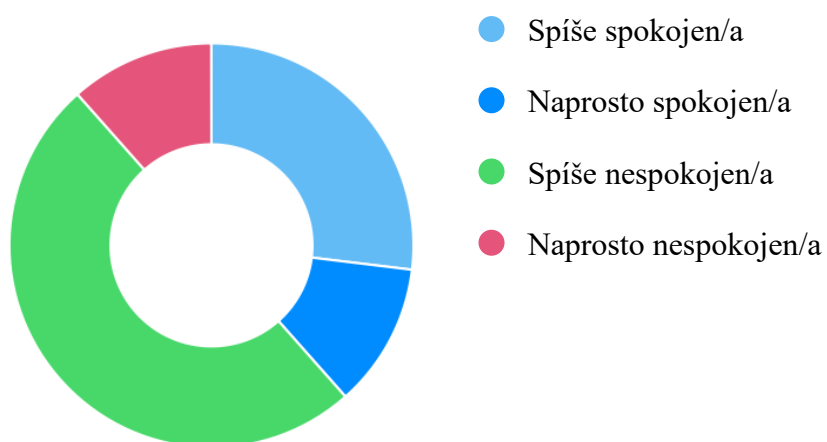
Odpověď	Responzí	Podíl
Velmi důvěřuji	3	11,5%
Spíše důvěřuji	15	57,7%
Ani jedno z uvedených	6	23,1%
Spíše nedůvěřuji	2	7,7%
Velmi nedůvěřuji	0	0,0%

18. Jak jste spokojen/a s tím, jak se Policie ČR stará o bezpečnost občanů v místě Vašeho bydliště?

26x zodpovězeno

0x nezodpovězeno

Výběr z možností



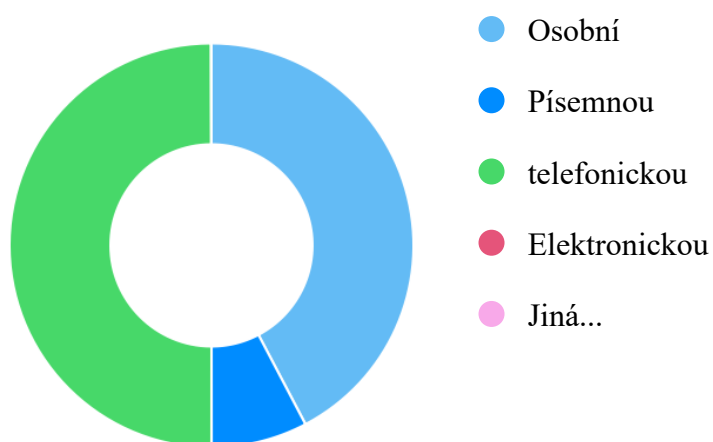
Odpověď	Responzí	Podíl
Spíše spokojen/a	7	26,9%
Naprosto spokojen/a	3	11,5%
Spíše nespokojen/a	13	50,0%
Naprosto nespokojen/a	3	11,5%

## 19. Jakou formu komunikace volíte s policií ČR?

26x zodpovězeno

0x nezodpovězeno

Výběr z možností



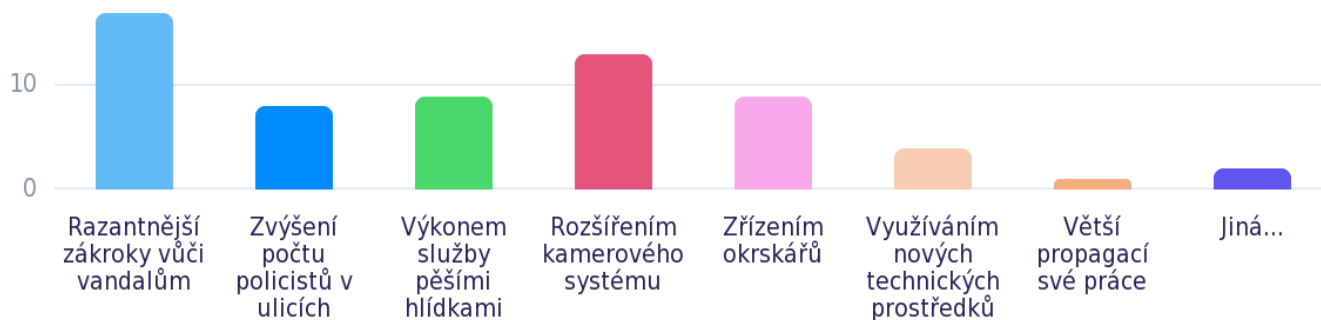
Odpověď	Responzí	Podíl
Osobní	11	42,3%
Písemnou	2	7,7%
telefonickou	13	50,0%
Elektronickou	0	0,0%
Jiná...	0	0,0%

20. Čím by podle vašeho názoru mohla Policie ČR zvýšit svůj vliv při ochraně bezpečnosti občanů?

26x zodpovězeno

0x nezodpovězeno

Výběr z možností, více možných



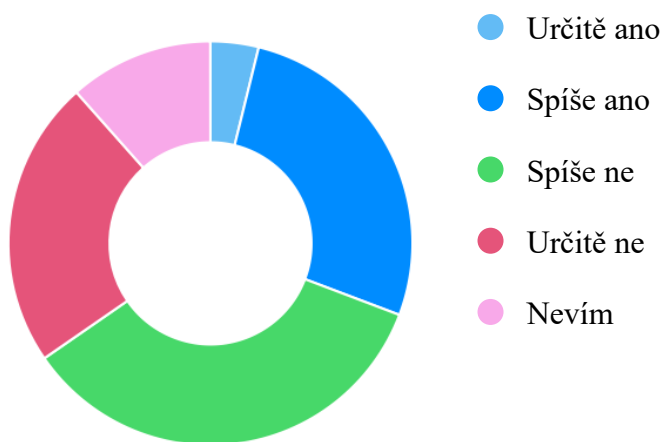
Odpověď	Responzí	Podíl
Razantnější zákroky vůči vandalům	17	65,4%
Zvýšení počtu policistů v ulicích	8	30,8%
Výkonem služby pěšími hlídkami	9	34,6%
Rozšířením kamerového systému	13	50,0%
Zřízením okrskářů	9	34,6%
Využíváním nových technických prostředků	4	15,4%
Větší propagací své práce	1	3,8%
Jiná...	2	7,7%

21. Myslíte si, že obec Dvorce nabízí dostatek příležitostí pro aktivní trávení volného času?

26x zodpovězeno

0x nezodpovězeno

Výběr z možností



Odpověď	Responzí	Podíl
Určitě ano	1	3,8%
Spíše ano	7	26,9%
Spíše ne	9	34,6%
Určitě ne	6	23,1%
Nevím	3	11,5%

## 22. Čím by se měla zabývat prevence kriminality?

26x zodpovězeno

0x nezodpovězeno

Výběr z možností, více možných



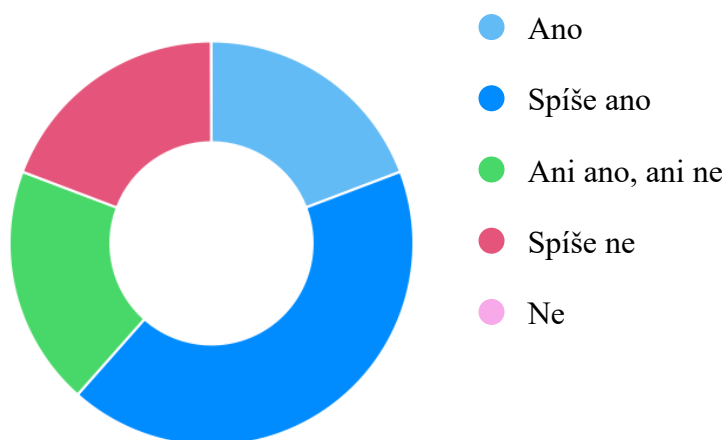
Odpověď	Responzí	Podíl
Krádežemi a vykrádáním automobilů	3	11,5%
krádežemi v bytech a domech	6	23,1%
Partami, vandalismem	21	80,8%
Nedodržováním dopravních předpisů	5	19,2%
problémem drog	16	61,5%
pouličními krádežemi	3	11,5%
Nočním klidem	11	42,3%
Děti na ulicích	10	38,5%
Nepořádkem na ulicích	12	46,2%
Záškoláctvím dětí	8	30,8%
Jiná...	2	7,7%

### 23. Myslíte si, že obec je bezpečná pro děti?

26x zodpovězeno

0x nezodpovězeno

Výběr z možností



Odpověď	Responzí	Podíl
Ano	5	19,2%
Spíše ano	11	42,3%
Ani ano, ani ne	5	19,2%
Spíše ne	5	19,2%
Ne	0	0,0%

## 24. Čím si myslíte, že jsou v obci ohroženy děti a mládež?

26x zodpovězeno

0x nezodpovězeno

Výběr z možností, více možných



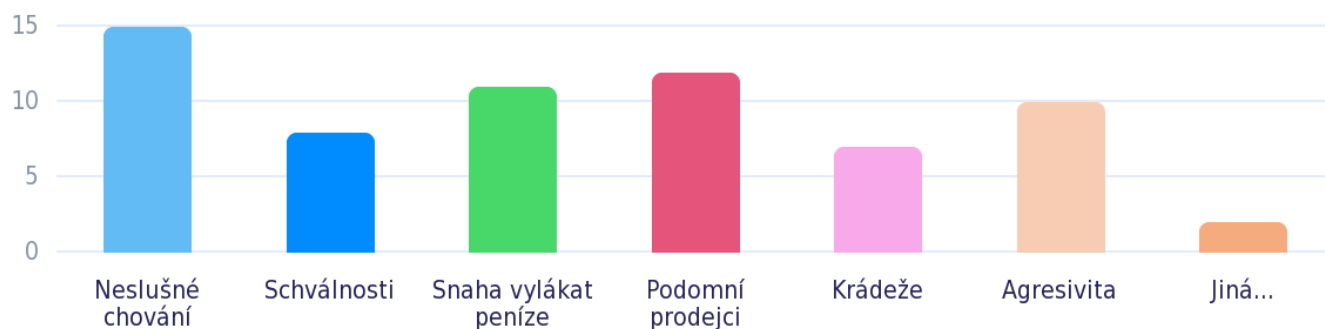
Odpověď	Responzí	Podíl
Neslušné chování	17	65,4%
Krádeže	4	15,4%
Vandalismus	12	46,2%
Agresivní chování	14	53,8%
Užívání drog	16	61,5%
Požívání alkoholu	17	65,4%
Kouření	17	65,4%
Zakládání požáru	1	3,8%
Jiná...	2	7,7%

## 25. Čím si myslíte, že jsou v obci nejvíce ohroženi senioři?

26x zodpovězeno

0x nezodpovězeno

Výběr z možností, více možných



Odpověď	Responzí	Podíl
Neslušné chování	15	57,7%
Schválnosti	8	30,8%
Snaha vylákat peníze	11	42,3%
Podomní prodejci	12	46,2%
Krádeže	7	26,9%
Agresivita	10	38,5%
Jiná...	2	7,7%

## 2023

### Statistika respondentů

**160**

Počet návštěv

**85**

Počet dokončených

**0**

Počet nedokončených

**75**

Pouze zobrazeno

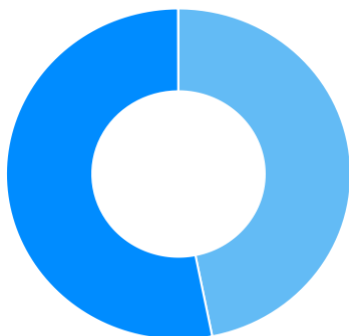
**53,1%**

Celková úspěšnost vyplnění dotazníku

### Historie návštěv


● Zobrazeno(160) ● Dokončeno(85)

#### Celkem návštěv



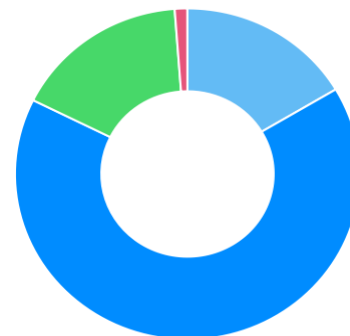
- Pouze zobrazeno (46,9%)
- Dokončeno (53,1%)
- Nedokončeno (0,0%)

#### Zdroje návštěv



- Přímý odkaz (100,0%)

#### Čas vyplňování dotazníku



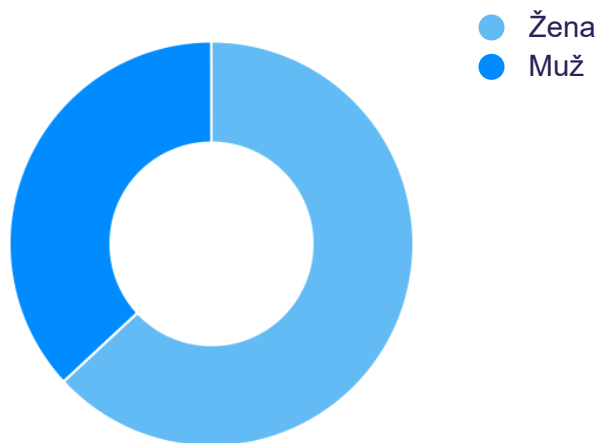
- 2-5 min. (16,5%)
- 5-10 min. (65,9%)
- 10-30 min. (16,5%)
- >60 min. (1,2%)

## 1. Pohlaví

**84x** zodpovězeno

**1x** nezodpovězeno

Výběr z možností



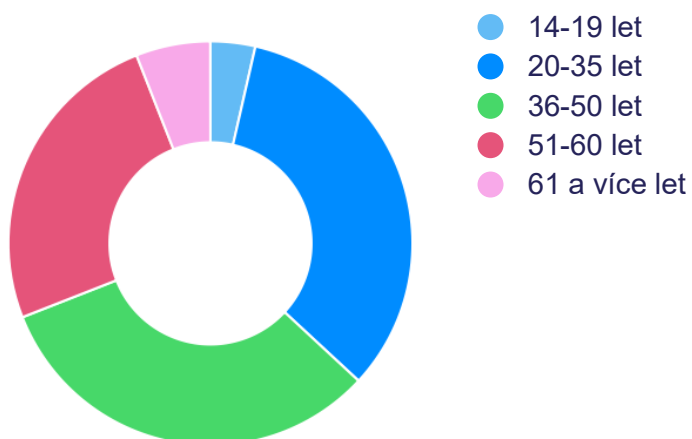
ODPOVĚĎ	RESPONZÍ	PODÍL
Žena	53	63,1%
Muž	31	36,9%

## 2. Věk

84x zodpovězeno

1x nezodpovězeno

Výběr z možností



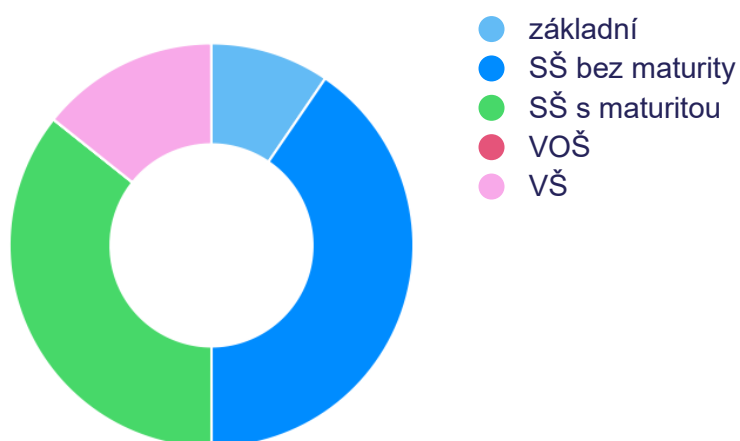
ODPOVĚĎ	RESPONZÍ	PODÍL
14-19 let	3	3,6%
20-35 let	28	33,3%
36-50 let	27	32,1%
51-60 let	21	25,0%
61 a více let	5	6,0%

### 3. Vzdělání (nejvyšší dosažené)

84x zodpovězeno

1x nezodpovězeno

Výběr z možností



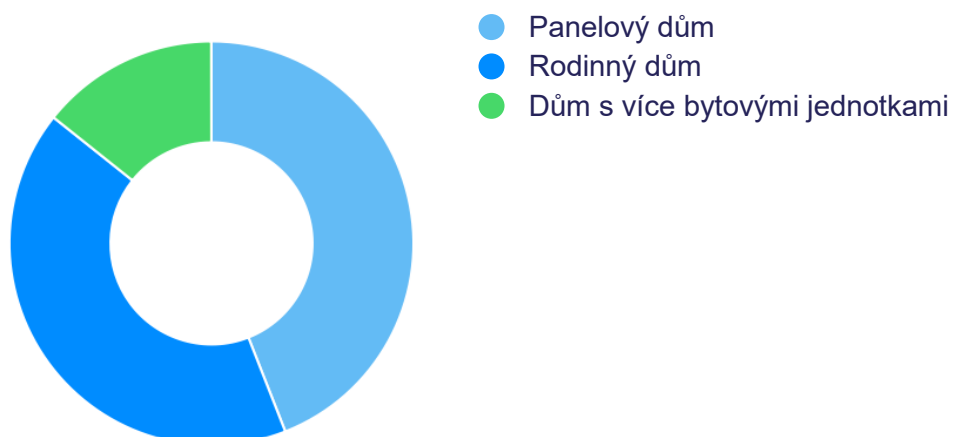
ODPOVĚĎ	RESPONZÍ	PODÍL
základní	8	9,5%
SŠ bez maturity	34	40,5%
SŠ s maturitou	30	35,7%
VOŠ	0	0,0%
VŠ	12	14,3%

#### 4. Způsob bydlení

84x zodpovězeno

1x nezodpovězeno

Výběr z možností



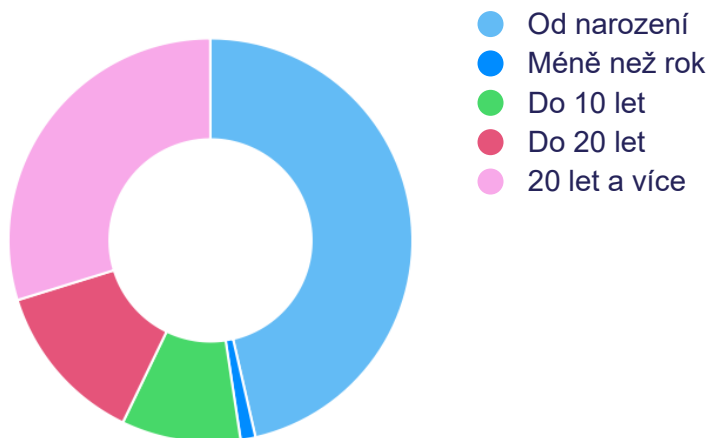
ODPOVĚĎ	RESPONZÍ	PODÍL
Panelový dům	37	44,0%
Rodinný dům	35	41,7%
Dům s více bytovými jednotkami	12	14,3%

## 5. Jak dlouho v obci žijete?

84x zodpovězeno

1x nezodpovězeno

Výběr z možností



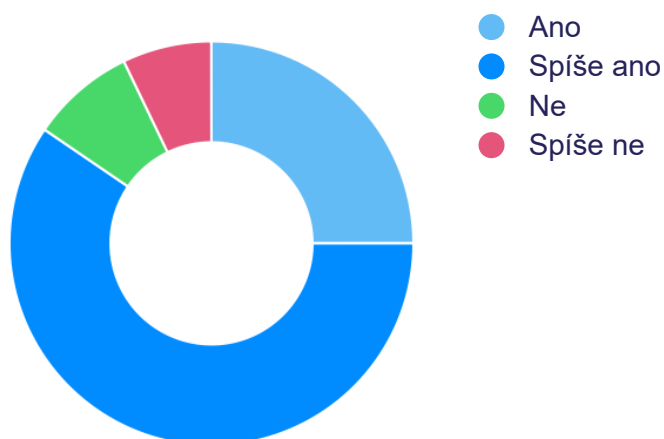
ODPOVĚĎ	RESPONZÍ	PODÍL
Od narození	39	46,4%
Méně než rok	1	1,2%
Do 10 let	8	9,5%
Do 20 let	11	13,1%
20 let a více	25	29,8%

## 6. Cítíte se v obci bezpečně?

84x zodpovězeno

1x nezodpovězeno

Výběr z možností



ODPOVĚĎ	RESPONZÍ	PODÍL
Ano	21	25,0%
Spíše ano	50	59,5%
Ne	7	8,3%
Spíše ne	6	7,1%

## 7. Jaká opatření jste přijali pro posílení Vaší osobní bezpečnosti?

83x zodpovězeno

2x nezodpovězeno

Výběr z možností, více možných



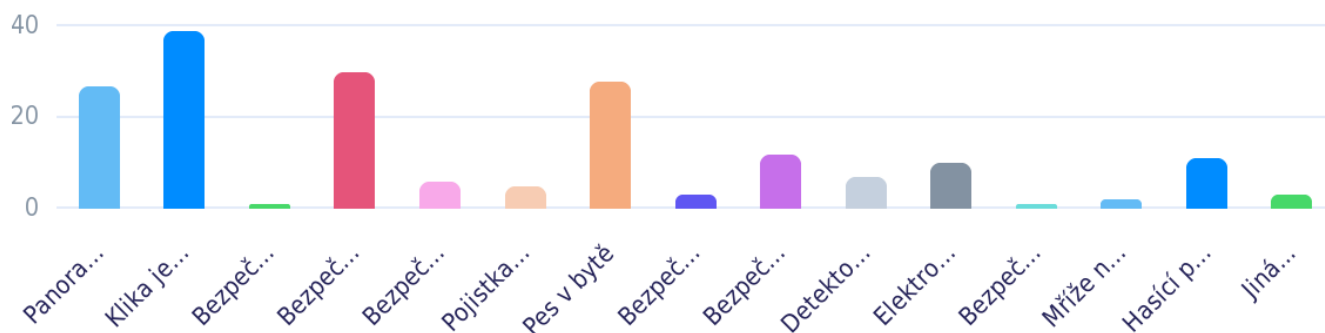
ODPOVĚĎ	RESPONZÍ	PODÍL
Vyhýbáte se večer a v noci nebezpečným místům	39	47,0%
Večer se necháváte doprovázet	12	14,5%
Naučili jste se způsob sebeobranu	3	3,6%
Nosíte u sebe slzný plyn nebo pepřový sprej	6	7,2%
Nosíte u sebe zbraň (nůž, obušek, pistole)	4	4,8%
Informujete se navzájem o místě pobytu a době návratu	25	30,1%
Znáte přibližně denní program svých blízkých	24	28,9%
Jiná...	8	9,6%

## 8. Jaká opatření jste přijali pro posílení bezpečnosti vašeho majetku?

84x zodpovězeno

1x nezodpovězeno

Výběr z možností, více možných



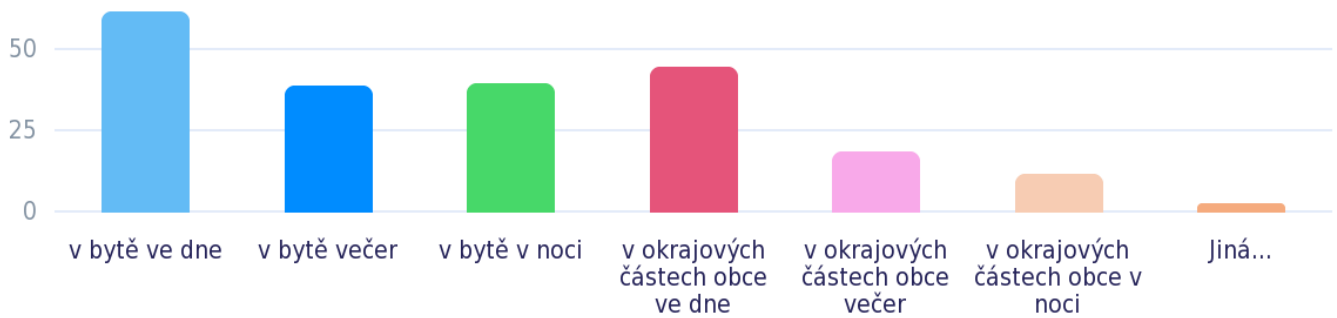
ODPOVĚĎ	RESPONZÍ	PODÍL
Panoramatické kukátko	27	32,1%
Klika jen na vnitřní straně dveří od bytu	39	46,4%
Bezpečnostní závora na dveřích bytu	1	1,2%
Bezpečnostní zámek	30	35,7%
Bezpečnostní řetízek	6	7,1%
Pojistka proti vysazení dveří	5	6,0%
Pes v bytě	28	33,3%
Bezpečnostní kliky na oknech	3	3,6%
Bezpečnostní dveře	12	14,3%
Detektor kouře	7	8,3%
Elektronický zabezpečovací systém	10	11,9%
Bezpečnostní folie na oknech	1	1,2%
Mříže na oknech	2	2,4%
Hasící přístroj	11	13,1%
Jiná...	3	3,6%

## 9. Cítíte se bezpečně (dle místa)

84x zodpovězeno

1x nezodpovězeno

Výběr z možností, více možných



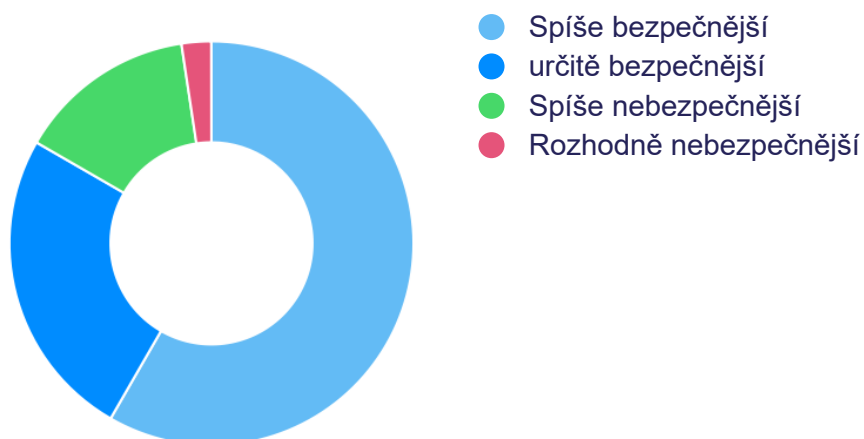
ODPOVĚĎ	RESPONZÍ	PODÍL
v bytě ve dne	62	73,8%
v bytě večer	39	46,4%
v bytě v noci	40	47,6%
v okrajových částech obce ve dne	45	53,6%
v okrajových částech obce večer	19	22,6%
v okrajových částech obce v noci	12	14,3%
Jiná...	3	3,6%

10. Domníváte se, že je obec Dvorce bezpečnější ve srovnání s jinými městy?

84x zodpovězeno

1x nezodpovězeno

Výběr z možností



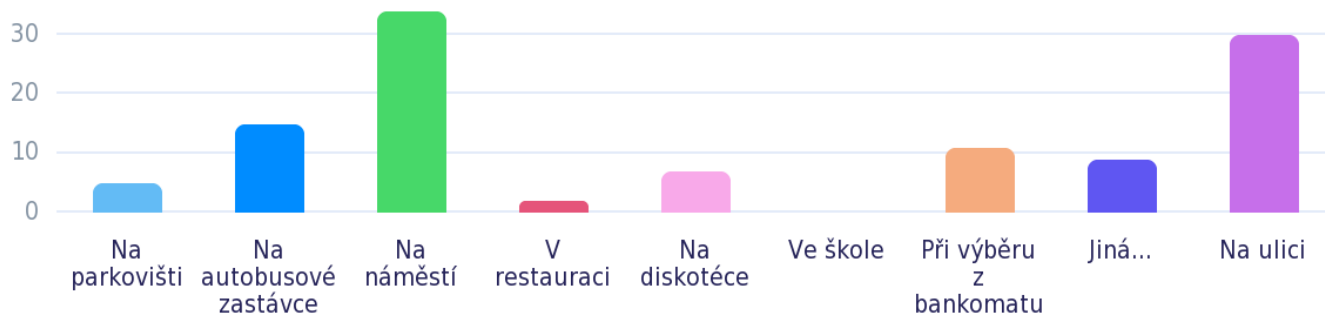
ODPOVĚĎ	RESPONZÍ	PODÍL
Spíše bezpečnější	49	58,3%
určitě bezpečnější	21	25,0%
Spíše nebezpečnější	12	14,3%
Rozhodně nebezpečnější	2	2,4%

## 11. Na kterém místě se cítíte nejvíce ohroženi?

84x zodpovězeno

1x nezodpovězeno

Výběr z možností, více možných



ODPOVĚĎ	RESPONZÍ	PODÍL
Na parkovišti	5	6,0%
Na autobusové zastávce	15	17,9%
Na náměstí	34	40,5%
V restauraci	2	2,4%
Na diskotéce	7	8,3%
Ve škole	0	0,0%
Při výběru z bankomatu	11	13,1%
Jiná...	9	10,7%
Na ulici	30	35,7%

12. Znáte ve vašem blízkém okolí někoho, kdo se stal obětí trestného činu/přestupku nebo pokusu o trestný čin/přestupek na území města?

**84x** zodpovězeno

**1x** nezodpovězeno

Výběr z možností, více možných



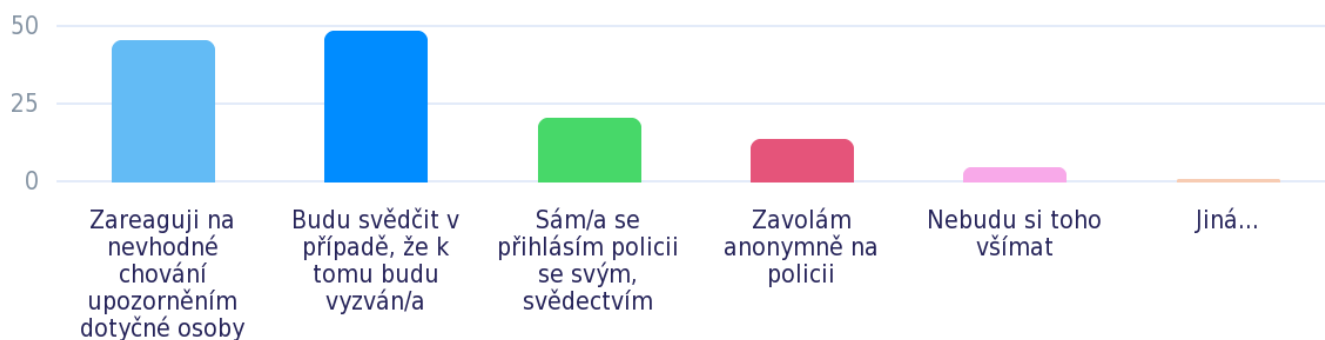
ODPOVĚĎ	RESPONZÍ	PODÍL
Ano, obětí trestného činu	35	41,7%
Ano, obětí přestupku	25	29,8%
Ne	32	38,1%

### 13. Jaká je vaše ochota osobně ovlivnit bezpečnostní situaci v obci?

84x zodpovězeno

1x nezodpovězeno

Výběr z možností, více možných



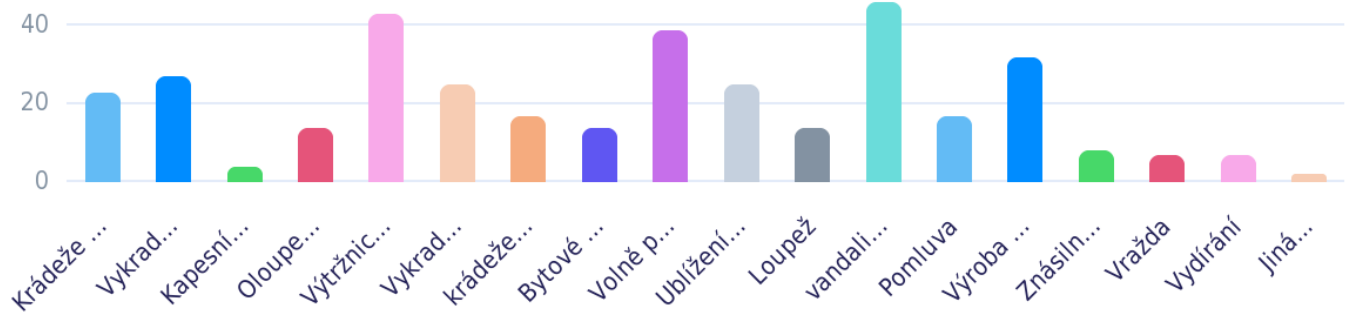
ODPOVĚĎ	RESPONZÍ	PODÍL
Zareaguji na nevhodné chování upozorněním dotyčné osoby	46	54,8%
Budu svědčit v případě, že k tomu budu vyzván/a	49	58,3%
Sám/a se přihlásím policii se svým, svědectvím	21	25,0%
Zavolám anonymně na policii	14	16,7%
Nebudu si toho všímat	5	6,0%
Jiná...	1	1,2%

#### 14. Jakými zločiny se cítíte být nejvíce ohroženi?

84x zodpovězeno

1x nezodpovězeno

Výběr z možností, více možných



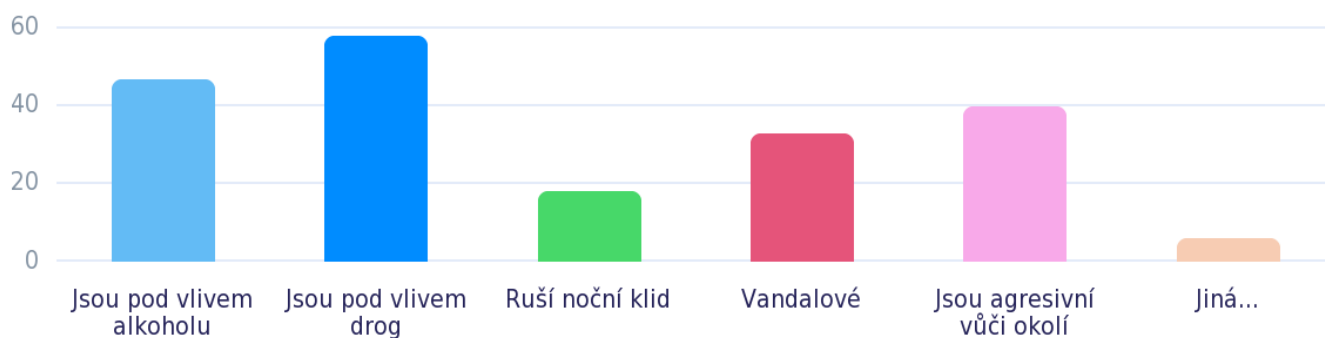
<b>ODPOVĚĎ</b>	<b>RESPONZÍ</b>	<b>PODÍL</b>
Krádeže kol	23	27,4%
Vykradení automobilu	27	32,1%
Kapesní krádeže	4	4,8%
Oloupení na ulici	14	16,7%
Výtržnictví	43	51,2%
Vykradení sklepa	25	29,8%
krádeže aut	17	20,2%
Bytové krádeže	14	16,7%
Volně pobíhající psi	39	46,4%
Ublížení na zdraví	25	29,8%
Loupež	14	16,7%
vandalismus	46	54,8%
Pomluva	17	20,2%
Výroba a distribuce drog	32	38,1%
Znásilnění	8	9,5%
Vražda	7	8,3%
Vydírání	7	8,3%
Jiná...	2	2,4%

15. Které osoby vnímáte jako ty, které nejvíc ohrožují bezpečnost v obci?

84x zodpovězeno

1x nezodpovězeno

Výběr z možností, více možných



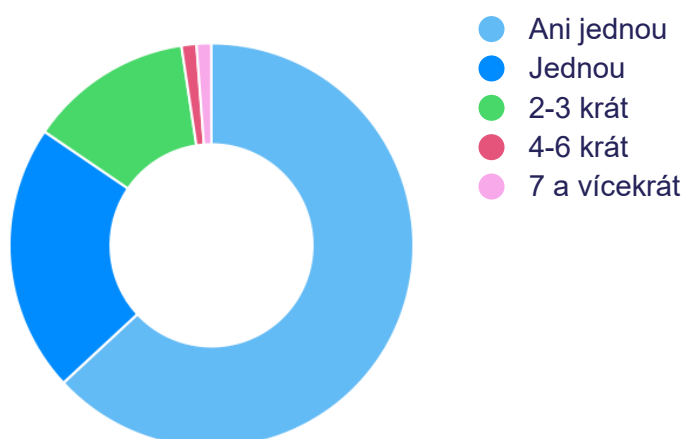
ODPOVĚĎ	RESPONZÍ	PODÍL
Jsou pod vlivem alkoholu	47	56,0%
Jsou pod vlivem drog	58	69,0%
Ruší noční klid	18	21,4%
Vandalové	33	39,3%
Jsou agresivní vůči okolí	40	47,6%
Jiná...	6	7,1%

## 16. Kolikrát jste v posledním roce přišel/přišla do kontaktu s policisty?

84x zodpovězeno

1x nezodpovězeno

Výběr z možností



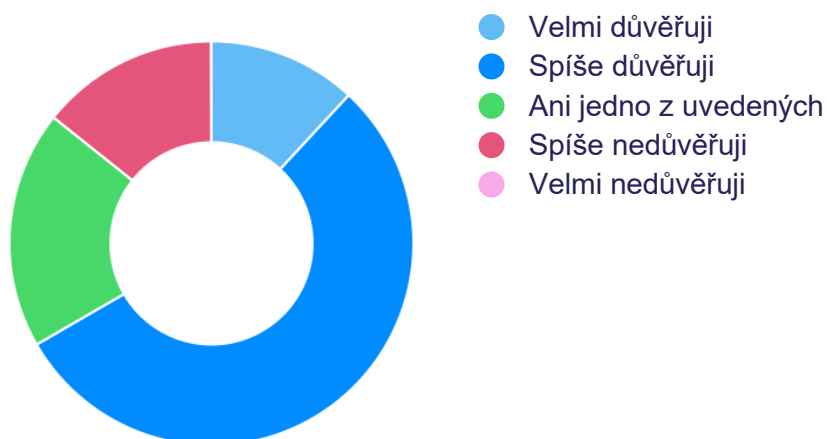
ODPOVĚĎ	RESPONZÍ	PODÍL
Ani jednou	53	63,1%
Jednou	18	21,4%
2-3 krát	11	13,1%
4-6 krát	1	1,2%
7 a vícekrát	1	1,2%

## 17. Jak důvěřujete Policii ČR?

84x zodpovězeno

1x nezodpovězeno

Výběr z možností



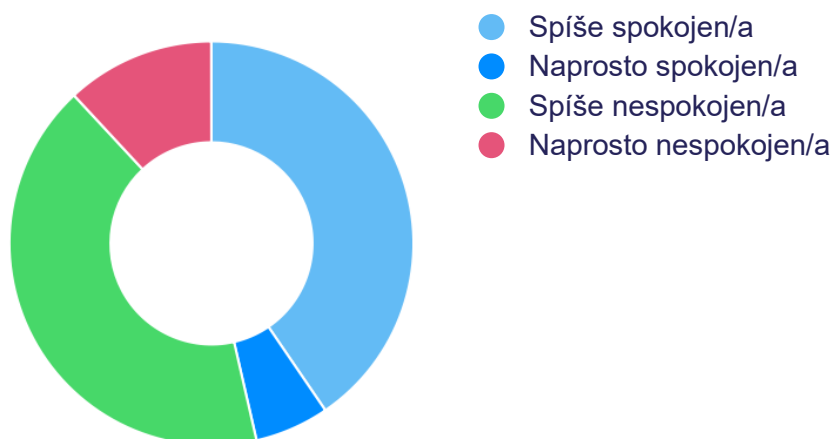
ODPOVĚĎ	RESPONZÍ	PODÍL
Velmi důvěřuji	10	11,9%
Spíše důvěřuji	46	54,8%
Ani jedno z uvedených	16	19,0%
Spíše nedůvěřuji	12	14,3%
Velmi nedůvěřuji	0	0,0%

18. Jak jste spokojen/a s tím, jak se Policie ČR stará o bezpečnost občanů v místě Vašeho bydliště?

84x zodpovězeno

1x nezodpovězeno

Výběr z možností



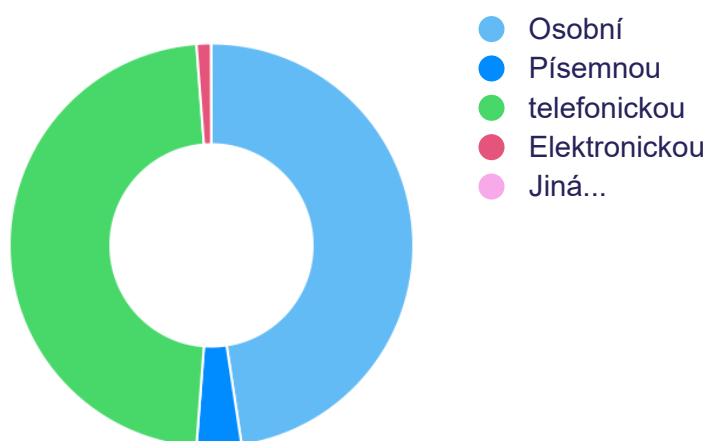
ODPOVĚĎ	RESPONZÍ	PODÍL
Spíše spokojen/a	34	40,5%
Naprosto spokojen/a	5	6,0%
Spíše nespokojen/a	35	41,7%
Naprosto nespokojen/a	10	11,9%

## 19. Jakou formu komunikace volíte s policií ČR?

84x zodpovězeno

1x nezodpovězeno

Výběr z možností



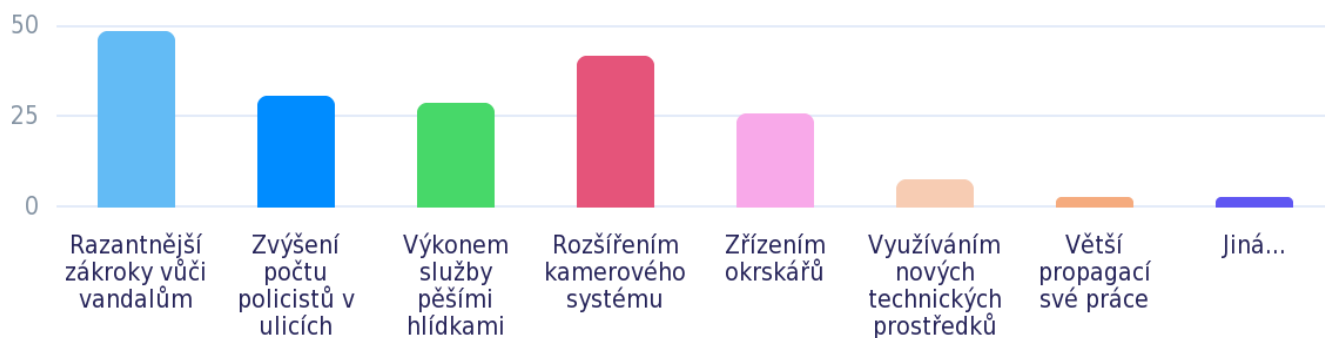
ODPOVĚĎ	RESPONZÍ	PODÍL
Osobní	40	47,6%
Písemnou	3	3,6%
telefonickou	40	47,6%
Elektronickou	1	1,2%
Jiná...	0	0,0%

20. Čím by podle vašeho názoru mohla Policie ČR zvýšit svůj vliv při ochraně bezpečnosti občanů?

84x zodpovězeno

1x nezodpovězeno

Výběr z možností, více možných



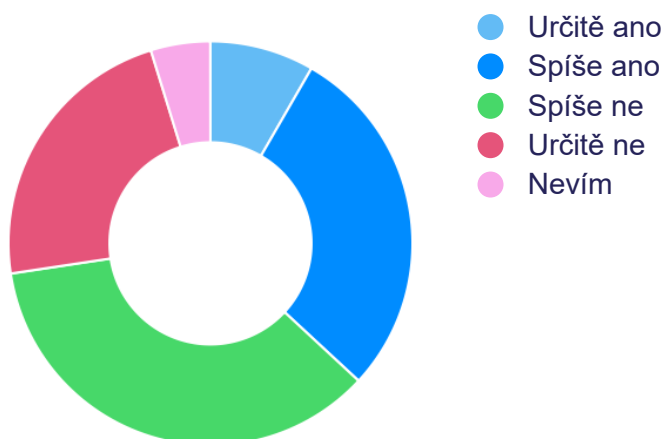
ODPOVĚĎ	RESPONZÍ	PODÍL
Razantnější zákroky vůči vandalům	49	58,3%
Zvýšení počtu policistů v ulicích	31	36,9%
Výkonem služby pěšími hlídkami	29	34,5%
Rozšířením kamerového systému	42	50,0%
Zřízením okrskářů	26	31,0%
Využíváním nových technických prostředků	8	9,5%
Větší propagací své práce	3	3,6%
Jiná...	3	3,6%

21. Myslíte si, že obec Dvorce nabízí dostatek příležitostí pro aktivní trávení volného času?

84x zodpovězeno

1x nezodpovězeno

Výběr z možností



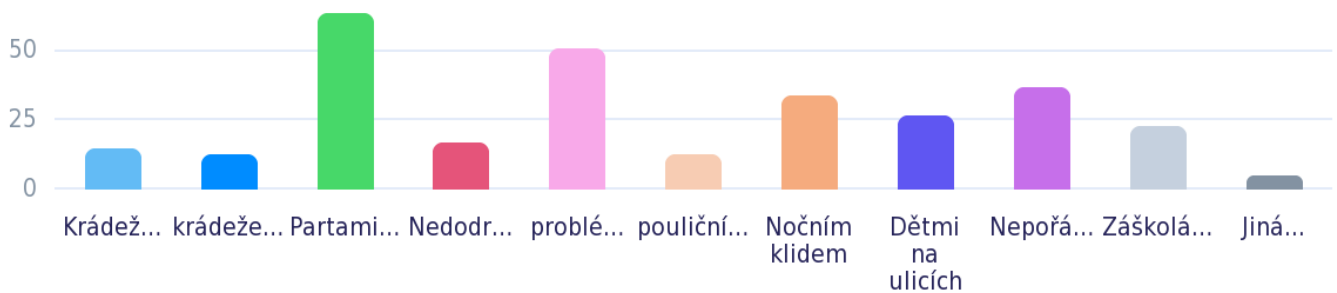
ODPOVĚĎ	RESPONZÍ	PODÍL
Určitě ano	7	8,3%
Spíše ano	24	28,6%
Spíše ne	30	35,7%
Určitě ne	19	22,6%
Nevím	4	4,8%

## 22. Čím by se měla zabývat prevence kriminality?

84x zodpovězeno

1x nezodpovězeno

Výběr z možností, více možných



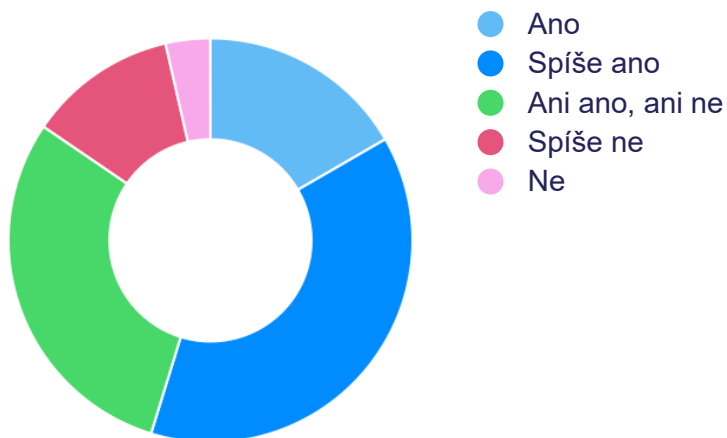
ODPOVĚĎ	RESPONZÍ	PODÍL
Krádežemi a vykrádáním automobilů	15	17,9%
krádežemi v bytech a domech	13	15,5%
Partami, vandalismem	64	76,2%
Nedodržováním dopravních předpisů	17	20,2%
problémem drog	51	60,7%
pouličními krádežemi	13	15,5%
Nočním klidem	34	40,5%
Děťmi na ulicích	27	32,1%
Nepořádkem na ulicích	37	44,0%
Záškoláctvím dětí	23	27,4%
Jiná...	5	6,0%

### 23. Myslíte si, že obec je bezpečná pro děti?

84x zodpovězeno

1x nezodpovězeno

Výběr z možností



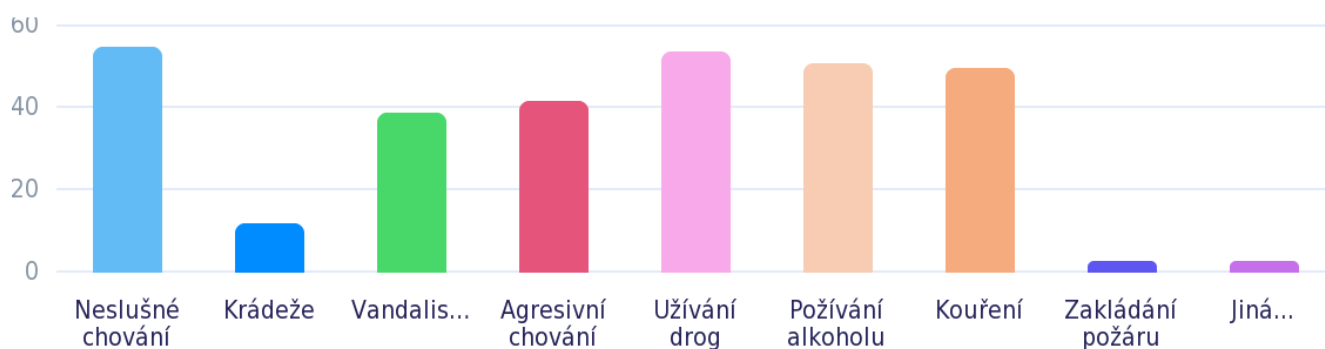
ODPOVĚĎ	RESPONZÍ	PODÍL
Ano	14	16,7%
Spíše ano	32	38,1%
Ani ano, ani ne	25	29,8%
Spíše ne	10	11,9%
Ne	3	3,6%

## 24. Čím si myslíte, že jsou v obci ohroženy děti a mládež?

84x zodpovězeno

1x nezodpovězeno

Výběr z možností, více možných



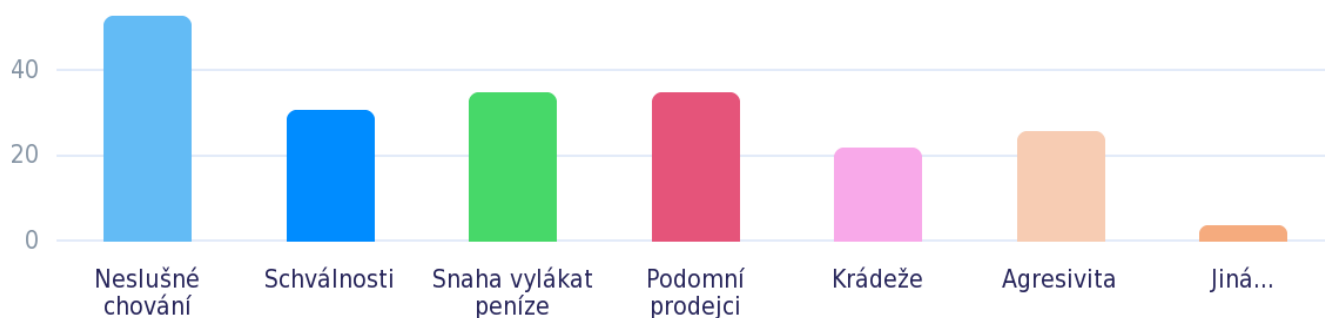
ODPOVĚĎ	RESPONZÍ	PODÍL
Neslušné chování	55	65,5%
Krádeže	12	14,3%
Vandalismus	39	46,4%
Agresivní chování	42	50,0%
Užívání drog	54	64,3%
Požívání alkoholu	51	60,7%
Kouření	50	59,5%
Zakládání požáru	3	3,6%
Jiná...	3	3,6%

## 25. Čím si myslíte, že jsou v obci nejvíce ohroženi senioři?

84x zodpovězeno

1x nezodpovězeno

Výběr z možností, více možných



ODPOVĚĎ	RESPONZÍ	PODÍL
Neslušné chování	53	63,1%
Schválnosti	31	36,9%
Snaha vylákat peníze	35	41,7%
Podomní prodejci	35	41,7%
Krádeže	22	26,2%
Agresivita	26	31,0%
Jiná...	4	4,8%

